








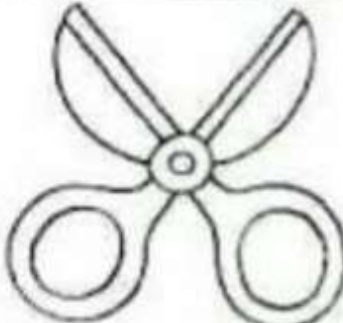

		INSTITUCIÓN EDUCATIVA HÉCTOR ABAD GÓMEZ			
FECHA: 2019		HÉCTOR ABAD GÓMEZ		GRADO: 0°	
AREAS: INTEGRADAS		Proceso: GESTIÓN CURRICULAR		Código	
NOMBRE DEL ESTUDIANTE:					
Nombre del Documento: actividades PROFDIZACION				Versión 01	Página 1 de 6

Escribe la palabra que le corresponde a la imagen y colorea.

 SO YA PA <input type="text"/> <input type="text"/> <input type="text"/>	 LA DO HE <input type="text"/> <input type="text"/> <input type="text"/>	 JO CO NE <input type="text"/> <input type="text"/> <input type="text"/>
 CA ÑE MU <input type="text"/> <input type="text"/> <input type="text"/>	 TE RE TÍ <input type="text"/> <input type="text"/> <input type="text"/>	 RA TE TE <input type="text"/> <input type="text"/> <input type="text"/>
 NO GU SA <input type="text"/> <input type="text"/> <input type="text"/>	 TA CE MA <input type="text"/> <input type="text"/> <input type="text"/>	 RA JE TI <input type="text"/> <input type="text"/> <input type="text"/>



Une los números en orden del 1 al 20, completa y colorea la imagen

Recorta los recuadros y ordénalos de acuerdo a cada historia y pégalos en tu cuaderno.




Adaptación de Recorto y Aprendo

Por: <http://educacionprimaria.mx/> & <http://materiaeducativo.org>





Completa las palabras con las vocales de manera que corresponda a la imagen

INSTITUCIÓN EDUCATIVA




Noml

e 6

			
__ v __ n	__ r __ j __	__ v __ s	__ j __
			
__ g l __ s __	__ d __ f __ c __	__ m __ n	__ r __ ñ __
			
__ ñ __	__ s p __ j __	__ str __ ll __	__ n __
			
__ nd __	__ ll __	__ ng __ l	__ rb __ l

Inventa una historia con estas imágenes

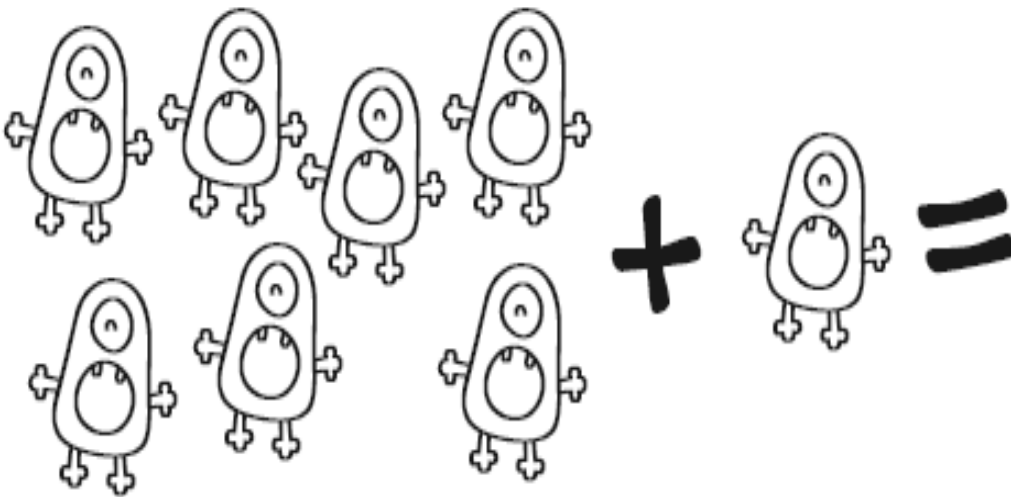
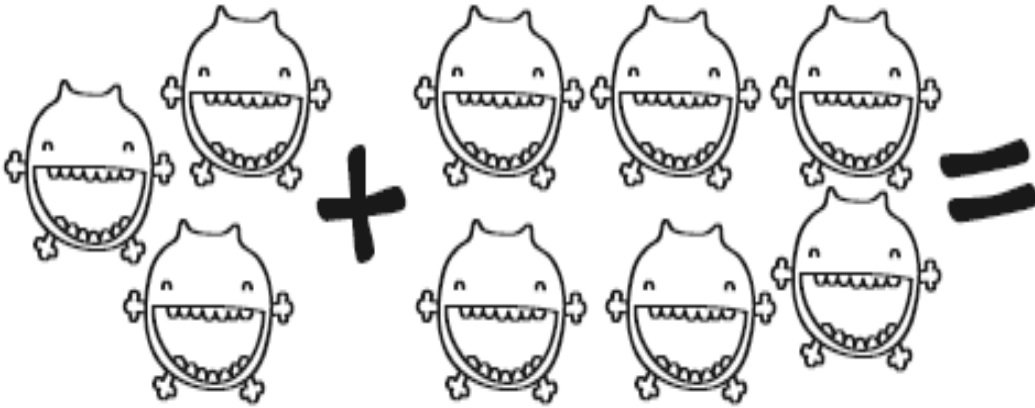


Resuelve las siguientes adiciones




INSTITUCIÓN EDUCATIVA HÉCTOR ABAD GÓMEZ




























Nombre





Nombr

Completa los cuadros con la letra inicial de cada dibujo,
usa estas letras para formar la palabra.

 <input type="text"/>	 <input type="text"/>	 <input type="text"/>	 <input type="text"/>	 <input type="text"/> <input type="text"/> <input type="text"/>
 <input type="text"/>	 <input type="text"/>	 <input type="text"/>	 <input type="text"/>	 <input type="text"/> <input type="text"/> <input type="text"/>
 <input type="text"/>	 <input type="text"/>	 <input type="text"/>	 <input type="text"/>	 <input type="text"/> <input type="text"/> <input type="text"/>
 <input type="text"/>	 <input type="text"/>	 <input type="text"/>	 <input type="text"/>	 <input type="text"/> <input type="text"/> <input type="text"/> <input type="text"/>
 <input type="text"/>	 <input type="text"/>	 <input type="text"/>	 <input type="text"/>	 <input type="text"/> <input type="text"/> <input type="text"/> <input type="text"/>