
	INSTITUCIÓN EDUCATIVA HECTOR ABAD GOMEZ		
	Proceso: CURRICULAR	Código	
Nombre del Documento: planes de mejoramiento		Versión 01	Página 1 de 1
ASIGNATURA /AREA	INGLES	GRADO:	2°
PERÍODO	3	AÑO:	2019
NOMBRE DEL ESTUDIANTE			

LOGROS /COMPETENCIAS: (de acuerdo al enfoque que se siga en la I.E)


Identifico palabras relacionadas entre sí sobre temas que me son familiares.

Reconozco, visual y oralmente los números del uno al diez.

Reconozco, visual y oralmente las partes del cuerpo en inglés.

ACTIVIDADES PRÁCTICAS A DESARROLLAR INCLUYENDO BIBLIOGRAFIA DONDE SE PUEDA ENCONTRAR INFORMACIÓN:

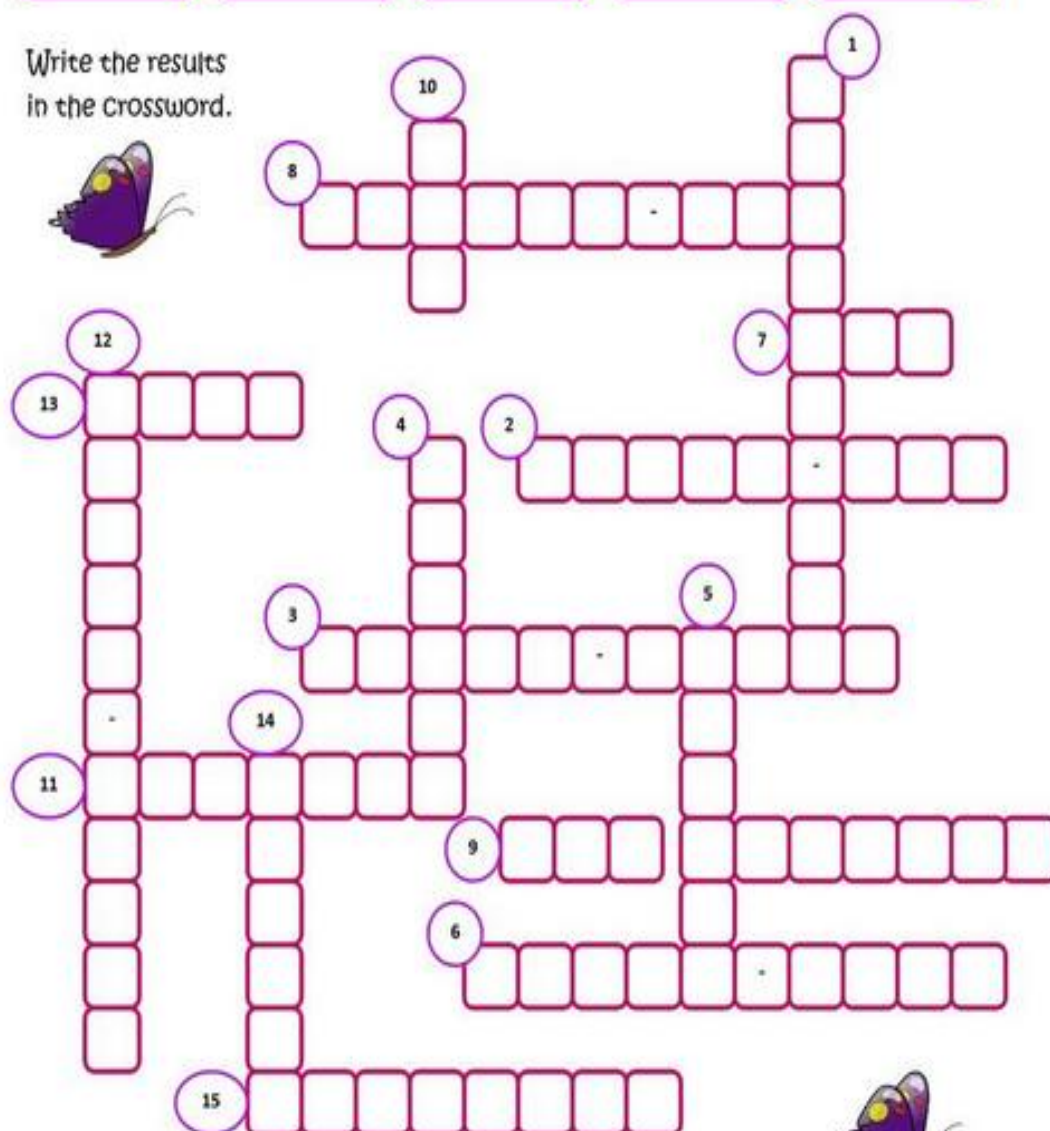
1. Completa los números con la letra que hace falta



2. Resuelve las operaciones y completa el crucigrama con los resultados.

1 $12 + 9$	2 $60 + 2$	3 $52 - 5$	4 $20 + 10$	5 2×40
6 3×15	7 $20 : 2$	8 $100 - 9$	9 4×25	10 $3 : 3$
11 2×35	12 $19 + 38$	13 $8 : 2$	14 $25 - 14$	15 $11 + 8$

Write the results
in the crossword.



3. Completa la conversación, según lo que hemos practicado en clase

Complete the conversation.

Peter

Hello!!!! I am _____.
What's your name?

(Hola. Yo soy Peter.
¿Cómo te llamas?)

Ann

_____. I
_____ Ann

(Hola. Yo soy Ann)

I'm _____ years old.
How old are you?

(Yo tengo siete años.
¿Cuántos años tienes
tú?)

I _____ six
_____.
How are you?


(Yo tengo seis años. ¿Qué
tal estas?)

I'm fine. Thanks you.
And you?

(Yo bien , gracias. ¿Y
tú?)

(Yo bien, gracias)

4. Recorta el siguiente dado en cartulina, colorea las imágenes y juega con los saludos y despedidas en inglés.



METODOLOGIA DE LA EVALUACIÓN Personalizada y atendiendo a las diferencias individuales de los niños.	
RECURSOS: Fotocopia del taller. Exposición. Cartón paja, colores, marcadores.	
OBSERVACIONES: Las actividades desarrolladas por el alumno y su familia serán revisadas y corregidas el mismo día en que sean entregados y en presencia el niño, dando las explicaciones correspondientes y haciendo una evaluación individual y personalizada de los avances en el proceso.	
FECHA DE ENTREGA DEL TRABAJO	FECHA DE SUSTENTACIÓN Y/O EVALUACIÓN
NOMBRE DEL EDUCADOR(A)	FIRMA DEL EDUCADOR(A)
FIRMA DEL ESTUDIANTE	FIRMA DEL PADRE DE FAMILIA