


	INSTITUCIÓN EDUCATIVA HECTOR ABAD GOMEZ		
	Proceso: GESTIÓN CURRICULAR	Código	
Nombre del Documento: TAREAS VIRTUALES PARA LA ATENCIÓN DE ESTUDIANTES DE FORMA FLEXIBLE EN CASA		Versión 01	Página 1 de 5

DOCENTE: Diana Jiménez Quintero		NÚCLEO DE FORMACION: Desarrollo humano	
GRADO: Transición	GRUPOS:01-02-03-04-05	PERIODO: Segundo	FECHA:
NÚMERO DE SESIONES:	FECHA DE INICIO:	FECHA DE FINALIZACIÓN:	
TEMAS: Diferentes clases de familia			
Propósito de la actividad:			
Identificar el lugar que ocupa cada miembro de la familia, reconocer otras personas cercanas a su grupo familiar como los abuelos, tíos, primos, valorando su apoyo y experiencias.			
ACTIVIDAD 1: INDAGACIÓN			
Observa la siguiente imagen, coloréala y dialoga con tu familia sobre estas preguntas:			
1. ¿Quiénes son los personajes de la imagen? 2. ¿Qué hace cada uno de ellos?			
Ahora descubre el poder de tu imaginación y en compañía de tus padres viaja a través del tiempo, unos 15 años atrás, y crea en tu cuaderno o en una hoja una historia fantástica de cómo te imaginas las familias de esa época.			
<i>Familias</i> 			

	INSTITUCIÓN EDUCATIVA HECTOR ABAD GOMEZ		
	Proceso: GESTIÓN CURRICULAR	Código	
Nombre del Documento: TAREAS VIRTUALES PARA LA ATENCIÓN DE ESTUDIANTES DE FORMA FLEXIBLE EN CASA		Versión 01	Página 2 de 5

ACTIVIDAD 2: CONCEPTUALIZACIÓN.

Te invito para que, con ayuda de tus padres, o el adulto que te acompaña realicen la lectura del canto “La gente que me quiere” de José Maria Frias. Presta mucha atención para que la cantes o la recites.

Mi familia es la gente que me quiere,
la gente que me quiere
y quiero yo también.
Mi familia es la que me quiere,
la gente que me quiere
y quiero yo también.

Me quiere mi papá,
me quiere mi mamá,
me quieren mis abuelos
y yo los quiero más.

Mis tíos y mis primos,
igual que mis amigos,
me quieren y los quiero
a todos de verdad.



Mi familia es la gente que me quiere,
la gente que me quiere
y quiero yo también.

Mi familia es la que me quiere,
la gente que me quiere
y quiero yo también.


Me quieren mis hermanos,
me quiere mi maestra,
me quieren y los quiero
a todos de verdad.



Y siempre están conmigo,
feliz con ellos vivo,
y cantando les digo
que yo los quiero más.


Mi familia es la gente que me quiere,
la gente que me quiere
y quiero yo también.

	INSTITUCIÓN EDUCATIVA HECTOR ABAD GOMEZ		
Nombre del Documento: TAREAS VIRTUALES PARA LA ATENCIÓN DE ESTUDIANTES DE FORMA FLEXIBLE EN CASA	Proceso: GESTIÓN CURRICULAR	Código	Versión 01 Página 3 de 5

Observa los siguientes tipos de familias, identifica la tuya, coloréala y realiza una cartelera, puede ser con recortes de revista o con dibujos.



	INSTITUCIÓN EDUCATIVA HECTOR ABAD GOMEZ		
	Proceso: GESTIÓN CURRICULAR	Código	
Nombre del Documento: TAREAS VIRTUALES PARA LA ATENCIÓN DE ESTUDIANTES DE FORMA FLEXIBLE EN CASA		Versión 01	Página 4 de 5



ACTIVIDAD 3: APLICACIÓN Y EVALUACIÓN

Con ayuda del adulto que te acompaña dibuja el personaje que más quieres de la canción “La gente que me quiere”. Escríbele un mensaje y entrégaselo dándole un fuerte abrazo.

Elabora un portarretrato en forma de casita para ponerlo en tu habitación.

Materiales:



Dibujo de la familia

Palos de paleta

Vinilos de colores

Para el techo puedes usar cerdas de la escoba, lana, cabuya, tiras de papel y muchas cosas más
Que puedas tener en casa.



	INSTITUCIÓN EDUCATIVA HECTOR ABAD GOMEZ		
	Proceso: GESTIÓN CURRICULAR	Código	
Nombre del Documento: TAREAS VIRTUALES PARA LA ATENCIÓN DE ESTUDIANTES DE FORMA FLEXIBLE EN CASA		Versión 01	Página 5 de 5

Vamos a realizar ejercicios en familia para divertirnos y de esta forma ayudemos a que nuestros cuerpos estén más sanos y fuertes al mantenernos activos durante el día. (Ver la actividad N°16 “Ejercicios en familia” Listos a jugar, entregado en el Kit “Una pausa afectiva”). Busquemos en el Kit “Una pausa afectiva” Las aventuras de Hugo y Ema FAMILIA PISOTÓN y coloréala con tus colores preferidos.

Pídele al niño que observe e indique el significado de cada carita y luego señale y coloree la emoción que le permita expresar como se sintió durante el desarrollo de estas actividades.



FUENTES DE CONSULTA

<http://espanoldevasa.blogspot.com/2015/05/mi-familia-la-cancion.html>
 Cartilla del ministerio, Una pausa activa.
<https://co.pinterest.com/pin/689895236642643264/>
<https://ar.pinterest.com/pin/370421138096297739/>
<https://www.google.com/imgres?imgurl=https%3A%2F%2Fpinimg.com%2Foriginals%2Fa1%2F16%2F31%2Fa11631b17b7f698c0ea8fe8c80497554.jpg&imgrefurl=https%3A%2F%2Fsk.pinterest.com%2Fpin%2F450289662719455558%2F&tbnid=ObN0gVMPrFqzZM&vet=1&docid=5Vxoa4NelLcv3M&w=480&h=240&q=Abuelos%20y%20nietos%20para%20colorear&source=sh%2Fx%2Fim>
<https://www.google.com/imgres?imgurl=https://i.pinimg.com/236x/03/1a/3a/031a3a4243db5636a2d99b0060e00918--san-juan-picasa-web.jpg&imgrefurl=https://www.pinterest.com/marmej6/familia/&docid=io4HGxouCk1M&tbnid=OYadQcwaomzLsM&vet=1&w=236&h=236&itg=1&source=sh/x/im#h=236&imgdii=F451AVL5u-OKIM&vet=1&w=236>
<https://www.google.com/imgres?imgurl=https://i.pinimg.com/originals/3c/41/ee/3c41eed352c5dee2a0b24e6234ba98dd.jpg&imgrefurl=https://www.pinterest.com/pin/668643875897184478/&docid=BbZpuBzT2uerOM&tbnid=LMZdpTeshz1Y8M&vet=1&w=496&h=512&source=sh/x/im>
<https://www.google.com/imgres?imgurl=https://i.pinimg.com/originals/2d/30/ae/2d30ae8ef5316eb7ec03b6b2f21b63fd.jpg&imgrefurl=https://www.pinterest.com/pin/585608757770276591/&docid=KJ5j96pa3Yc9tM&tbnid=FwrVT1VEXvz1 M&vet=1&w=596&h=574&source=sh/x/im>
<https://www.google.com/imgres?imgurl=https://i.pinimg.com/236x/03/1a/3a/031a3a4243db5636a2d99b0060e00918--san-juan-picasa-web.jpg&imgrefurl=https://www.pinterest.com/marmej6/familia/&docid=io4HGxouCk1M&tbnid=OYadQcwaomzLsM&vet=1&w=236&h=236&itg=1&source=sh/x/im>
<https://www.guiainfantil.com/articulos/ocio/dibujos/dibujos-de-caras-de-emociones-para-colorear-con-los-ninos/>