
	INSTITUCIÓN EDUCATIVA HECTOR ABAD GOMEZ		
	Proceso: GESTIÓN CURRICULAR	Código	
Nombre del Documento: GUÍA DE TRABAJO – JORNADA SABATINA		Versión 01	Página 1 de 7

INSTITUCIÓN EDUCATIVA HÉCTOR ABAD GÓMEZ			
DOCENTES: Mónica María Botero Ramírez		NÚCLEO DE FORMACIÓN: Comunicativo. Pensamiento Lógico Matemático. Desarrollo Humano. Técnico Científico. Lúdico Recreativo.	
CLEI: 1	GRUPOS: CLEI 1	PERIODO: 1	SEMANA: 3
NÚMERO DE SESIONES: 20	FECHA DE INICIO: Febrero 8 / 2025	FECHA DE FINALIZACIÓN: Febrero 14 / 2025	

PROPÓSITO


Al finalizar el desarrollo de esta guía los estudiantes del **CLEI 1** identificarán la **vocal A**, favorecerán su motricidad fina a partir de ejercicios de aprestamiento, reconocerán los números en el círculo del 100 y demostrarán habilidades y destrezas artísticas a través del coloreado.

ACTIVIDAD 1 (INDAGACIÓN)

Conoces esta vocal? ____Cuál es su nombre? _____

Intenta pronunciarla

Colorea las imágenes



ACTIVIDAD 2 (CONCEPTUALIZACIÓN)

COMUNICATIVO

La Vocal A - a



A Mayúscula


a minúscula

Con la vocal **A** mayúscula escribimos los nombres propios como: **A**lberto, **A**na, **A**licia.

Con la vocal **a** minúscula escribimos los nombres comunes como: **a**la, **a**mor, **a**tún.

LÓGICO MATEMÁTICO


Los Números



El **número** es todo signo o símbolo utilizado para designar cantidades, valores o entidades que se comportan como cantidades. Es la expresión de la relación existente entre la cantidad y la unidad.

ACTIVIDAD 3 (APLICACIÓN Y EVALUACIÓN)

1. Repasa con el lápiz la vocal **A** – **a** uniendo las líneas.



The activity consists of two columns of handwriting practice. The left column contains four rows of three dashed uppercase 'A's on a set of three horizontal lines (top, middle, bottom). The right column contains four rows of three dashed lowercase 'a's on the same set of lines. In the top-left corner of the practice area, there is a circular logo with the text 'mini mundo infantil'.

FICHA: 01-02-02-021

© Grupo Gesfomedia S.L.

www.minimundoinfantil.com

2. Escribe la vocal **a** en el rectángulo.



This activity shows three rows, each with an illustration on the left and a word on the right. The first row has a spider and the word 'araña'. The second row has a bee and the word 'abeja'. The third row has a blue splash and the word 'azul'. In each row, a rounded rectangular box is placed over the first letter of the word, and a dashed line indicates where to write the letter 'a'. The website 'educaplanet.com' is printed in small text below each word.

3. Escribe la vocal que hace falta en la raya, une las palabras con el dibujo y luego coloréalos.

__rbol

__raña

__nillo

__l__

__guil__

__bej__

__nteojos



4. Busca en revistas o periódicos la vocal A mayúscula y la vocal a minúscula, recórtalas y pégalas.

5. Cuenta los objetos de los dibujos y encierra el número que le corresponde.



1 2 3 4 5 6 7



1 2 3 4 5 6 7



1 2 3 4 5 6 7



1 2 3 4 5 6 7



1 2 3 4 5 6 7



1 2 3 4 5 6 7



1 2 3 4 5 6 7



1 2 3 4 5 6 7

Cuantifica los dibujos y encierra el número que corresponde



1 2 3 4 5 6 7 8



1 2 3 4 5 6 7 8



1 2 3 4 5 6 7 8




1 2 3 4 5 6 7 8



1 2 3 4 5 6 7 8



1 2 3 4 5 6 7 8



FUENTES DE CONSULTA:

- Botero Mónica. Módulo Pensamiento Lógico Matemática. Enero 27 de 2025
- Web. El Número. Enero 27 de 2025. Texto tomado y adaptado de <https://conceptodefinicion.de/numero/>
- Google Los números. Enero 27 de 2025 Imagen recuperada de https://cdn.slidesharecdn.com/ss_thumbnails/tarjetaslexicasderelacindenmeros-131127163725-phpapp02-thumbnail-4.jpg?cb=1385570401
- Google. La vocal A. Enero 27 de 2025. Actividad recuperada de <https://i0.wp.com/www.imageneseducativas.com/wp-content/uploads/2015/09/ABECEDARIO-Laura-Becerril-001.jpg?ssl=1>
- Google. La Vocal A. Enero 27 de 2025. Actividad recuperada de http://3.bp.blogspot.com/-18wfKqAzoXc/USvS4w7YWdl/AAAAAAAAAEoQ/6K8-Y_cmo7U/s1600/3.jpg