
	INSTITUCIÓN EDUCATIVA HECTOR ABAD GOMEZ		
	Proceso: GESTIÓN CURRICULAR	Código	
Nombre del Documento: GUÍA DE TRABAJO – JORNADA SABATINA		Versión 01	Página 1 de 7

INSTITUCIÓN EDUCATIVA HÉCTOR ABAD GÓMEZ			
DOCENTES: Mónica María Botero Ramírez		NÚCLEO DE FORMACIÓN: Comunicativo. Pensamiento Lógico Matemático. Desarrollo Humano. Técnico Científico. Lúdico Recreativo.	
CLEI: 1	GRUPOS: CLEI 1	PERIODO: 1	SEMANA: 5
NÚMERO DE SESIONES: 20	FECHA DE INICIO: Febrero 24 / 2024	FECHA DE FINALIZACIÓN: Marzo 1 / 2024	

PROPÓSITO


Al finalizar el desarrollo de esta guía los estudiantes del **CLEI 1** identificarán la vocal **i**, favorecerán su motricidad fina a partir de ejercicios de aprestamiento, reconocerán los números en el círculo del 300 y demostrarán habilidades y destrezas artísticas a través del coloreado

ACTIVIDAD 1 (INDAGACIÓN)

Conoces esta vocal? ____ Cuál es su nombre? _____

Intenta pronunciarla

Coloréala



ACTIVIDAD 2 (CONCEPTUALIZACIÓN)

COMUNICATIVO

La Vocal I - i

Empiezan por...



Iglú



Iglú



Indio



Imán



Idea



Iglesia

I Mayúscula
i minúscula

Con la vocal **I** mayúscula escribimos los nombres propios como: **I**nés, **I**rma, **I**gnacio.

Con la vocal **i** minúscula escribimos los nombres comunes como: **i**mán, **i**ndio, **i**dea.

LÓGICO MATEMÁTICO

Los Números Naturales

Números naturales


Un **número natural** es cualquiera de los números que se usan para **contar** los elementos de un **conjunto**. Reciben ese nombre porque fueron los primeros que utilizó el ser humano para la enumeración.



ACTIVIDAD 3 (APLICACIÓN Y EVALUACIÓN)

1. Escribe la vocal i como aparece en la muestra.

C.E.I.P. ANDALUCÍA POSADAS Ed. Infantil



I i

i i i i i i i i

i

i

i

I I I I I I

INFANTIL ANTONITA

2

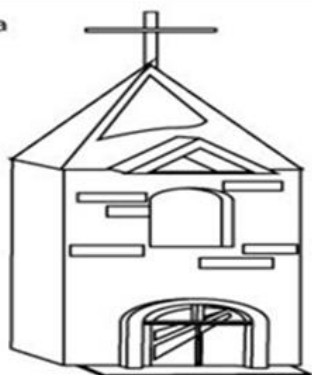
2. Colorea los dibujos cuyos nombres inician con el sonido de la vocal i

Nombre:

Fecha:

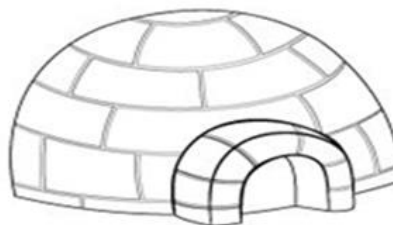


1. Colorea

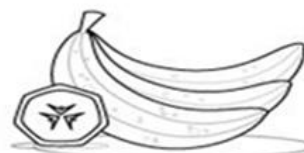


Iglesia

iglú



2. Colorea los dibujos cuyos nombres empiezan con la vocal i.

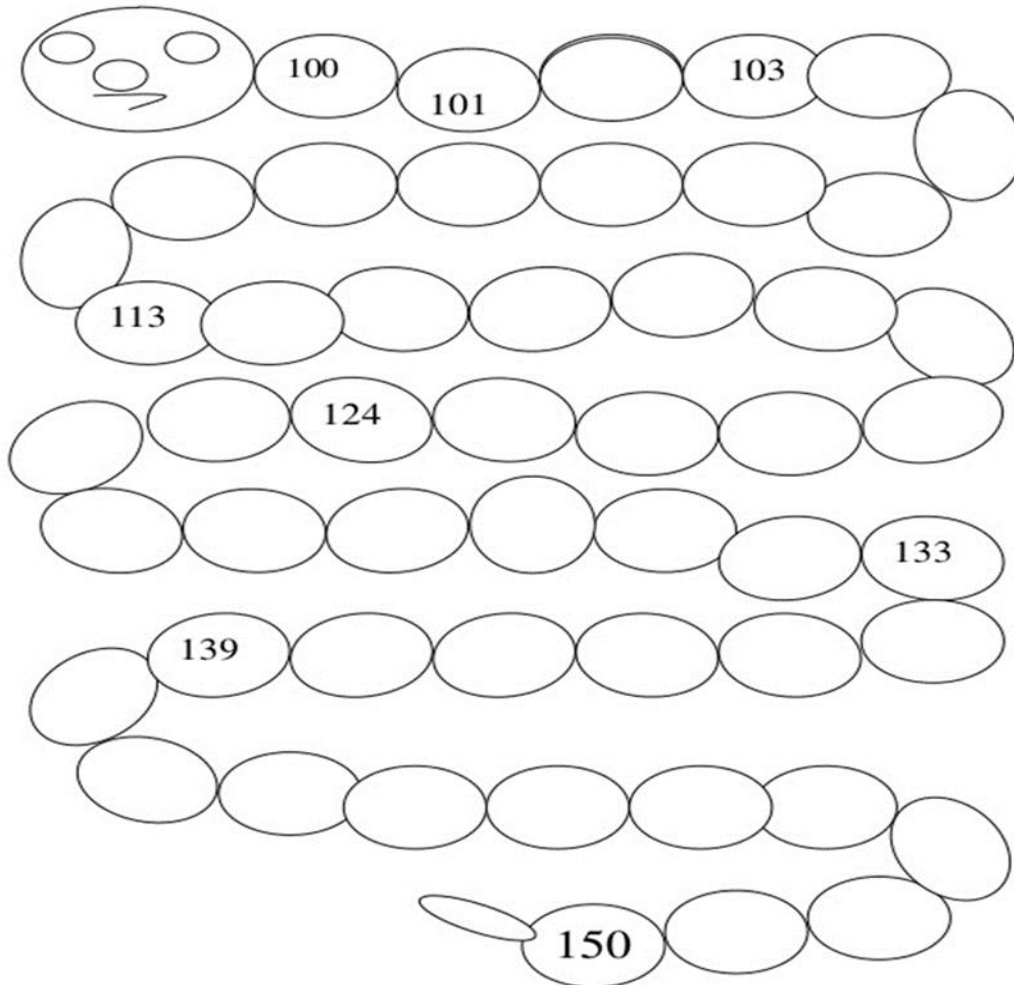


3. Recorta y pega la vocal I mayúscula y la vocal i minúscula.

4. Completa los números que faltan.

Primera clase
Ficha de trabajo N° 1

1 Ayuda a completar el ciempiés completando los números que le faltan para que sea feliz



5. Escribe el número que va antes y después.

___ 201 ___

___ 250 ___

___ 209 ___

___ 268 ___

___ 215 ___

___ 273 ___

___ 222 ___


___ 281 ___

___ 231 ___

___ 296 ___

___ 245 ___

___ 300 ___



.FUENTES DE CONSULTA:

-Botero Mónica. Módulo Pensamiento Lógico Matemática. Enero 24 de 2024

- Google. La vocal i. Enero 24 de 2024. Actividad recuperada de <https://preescolarlapizlibre.files.wordpress.com/2013/06/vocal-i-2.jpg2>

- Google. La vocal i. Enero 24 de 2024 Actividad recuperada de <https://i.pinimg.com/736x/7c/60/f1/7c60f148cb88950cd52cc6f731f945c5.jpg>

-Google La vocal i. Enero 24 de 2024.Imágen recuperada de http://2.bp.blogspot.com/_oBjFL1hbsRE/S-

- Google. Mandala. Enero 24 de 2024. Imagen recuperada de http://2.bp.blogspot.com/_oBjFL1hbsRE/S-06kQtFO5I/AAAAAAAAABUA/SgZtL-eeF4/s1600/Mandala+%C3%A1rabe+IV.jpg