
	INSTITUCIÓN EDUCATIVA HÉCTOR ABAD GÓMEZ		
	Proceso: GESTIÓN CURRICULAR	Código	
Nombre del Documento: GUÍA VIRTUAL PARA DESARROLLAR EN CASA - Sabatino y Nocturno		Versión 01	Página 1 de 4

IDENTIFICACIÓN			
INSTITUCIÓN EDUCATIVA HÉCTOR ABAD GÓMEZ			
DOCENTE: Andrea López Guisao y Susana Velásquez Vargas		NÚCLEO DE FORMACIÓN: COMUNICATIVO	
CLEI: 5	GRUPOS: 503,504,505,506,507,508	PERIODO 1	SEMANA: 8
NÚMERO DE SESIONES:	FECHA DE INICIO:	FECHA DE FINALIZACIÓN:	
1	11 DE MARZO DEL 2023	17 DE MARZO DEL 2023	
TEMA: EL TEXTO EXPOSITIVO			

PROPÓSITO

Al finalizar esta guía los estudiantes estarán en capacidad de exponer ideas, temas, de forma clara y coherente.

ACTIVIDAD 1 (INDAGACIÓN)



Responde las siguientes preguntas teniendo en cuenta tus conocimientos previos:

Analiza la imagen



1. Describe 2 acciones que esté realizando.
2. Por qué es importante prepararnos para una exposición

ACTIVIDAD 2 (CONCEPTUALIZACIÓN)

	INSTITUCIÓN EDUCATIVA HÉCTOR ABAD GÓMEZ		
	Proceso: GESTIÓN CURRICULAR	Código	
Nombre del Documento: GUÍA VIRTUAL PARA DESARROLLAR EN CASA - Sabatino y Nocturno	Versión 01	Página 2 de 4	

¿QUE ES UN TEXTO EXPOSITIVO?

El texto expositivo es aquel que aborda de manera objetiva un asunto o tema determinado, con la finalidad de dar a conocer e informar una serie de hechos, datos o conceptos específicos. En este sentido, el propósito fundamental de los textos expositivos es transmitir información, es decir, aportar un conjunto de conocimientos claros y directos sobre a una amplia lista de contenidos generales o específicos.

El texto expositivo también es explicativo, pues busca aclarar y detallar toda la información relacionada con los datos que proporciona. De allí que podamos encontrar textos expositivos en discursos de carácter informativo, educativo, científico, jurídico o humanístico.

TIPOS DE TEXTO EXPOSITIVO

Los textos expositivos pueden subdividirse dependiendo de la complejidad del contenido y del nivel de comprensión que exija dicha información, de la siguiente manera:

Textos expositivos de carácter divulgativo: Destinados para un público amplio que no precisa de un conocimiento previo de dicha información. Por ejemplo, las enciclopedias, los textos escolares o los artículos periodísticos, entre otros.

Textos expositivos de carácter especializado: Destinados principalmente para especialistas en determinadas materias. Los contenidos contienen vocabulario técnico, por ejemplo, las monografías o las tesis académicas, los escritos jurídicos o los artículos científicos.



ESTRUCTURA DE LOS TEXTOS EXPOSITIVOS

La estructura de los textos expositivos está formada, como para la mayoría de los textos, por introducción, un desarrollo y conclusiones.

Introducción: Donde se da a conocer el tema que será abordado, el enfoque que se empleará y los puntos o aspectos de mayor interés.

Desarrollo: Parte del texto en el cual se expone, de manera clara y ordenada, la información relativa al tema que se está abordando.

Conclusión: Síntesis de la información presentada donde se destacan los aspectos más relevantes del tema.

	INSTITUCIÓN EDUCATIVA HÉCTOR ABAD GÓMEZ		
	Proceso: GESTIÓN CURRICULAR	Código	
Nombre del Documento: GUÍA VIRTUAL PARA DESARROLLAR EN CASA - Sabatino y Nocturno	Versión 01	Página 3 de 4	

CARACTERÍSTICAS DEL TEXTO EXPOSITIVO

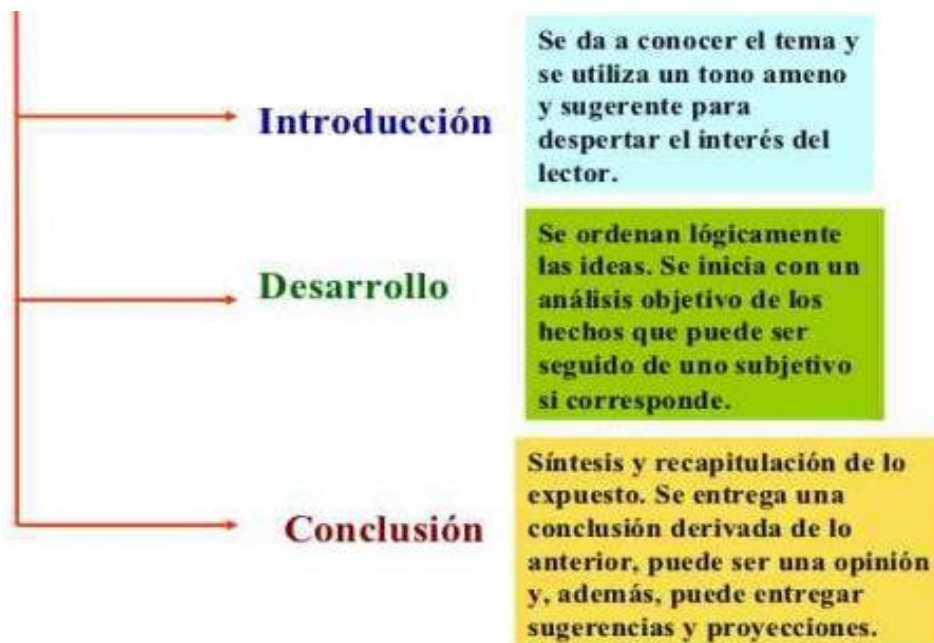
Los textos expositivos se diferencian y caracterizan de los demás textos principalmente por su estructura para organizar la información y estilo de redacción. Las principales características son:



1. La redacción del texto es objetiva.
2. Se escribe en tercera persona.
3. Hace uso de un lenguaje claro y preciso.

Se apoya en el uso de recursos como los conectores, la comparación o la enumeración, para facilitar la fluidez discursiva.

Finalmente, es importante destacar que todos textos en general son susceptibles de presentar distintas las modalidades textuales (expositiva, argumentativa, científica, entre otros), dependiendo del tema, de la intención y de los recursos de que se valga su autor para escribirlo.

Estructura del texto expositivo



	INSTITUCIÓN EDUCATIVA HÉCTOR ABAD GÓMEZ		
	Proceso: GESTIÓN CURRICULAR	Código	
Nombre del Documento: GUÍA VIRTUAL PARA DESARROLLAR EN CASA - Sabatino y Nocturno	Versión 01	Página 4 de 4	

ACTIVIDAD 3 (EVALUACIÓN)

1. Definir ¿qué es un texto expositivo?
2. ¿Qué tipos de textos hay?
3. ¿Cuáles son las características de los textos expositivos?
4. Realiza el mapa conceptual sobre la estructura del texto expositivo
5. A continuación, se presenta un ejemplo breve de un texto expositivo, debes leerlo muy bien y en un mapa conceptual como el anterior, escribir cuál es la Introducción, El desarrollo, y la Conclusión.

La manzana: la manzana es una fruta comestible de tipo pomácea, que nace del árbol manzano. La manzana tiene una forma redondeada y algo achatada en los extremos. Su piel es delgada y puede ser de color rojo, verde o amarillo. El interior de la fruta es de color blanco y jugoso, y en el centro se encuentran sus semillas. La manzana posee diferentes propiedades, entre estas: Es una fruta astringente y laxante. Favorece la eliminación de líquidos corporales. Es una fruta que se puede comer tanto cruda como cocida, así como junto con otros alimentos. Al ser una fruta versátil, se puede incluir en gran diversidad de recetas culinarias.

6. Realiza un dibujo donde representes de forma detallada lo que indica el texto.
7. Dibuja 10 animales dentro de un paisaje y escribe el nombre de cada uno en inglés

Bibliografía

<https://www.google.com/search?q=perio+de+terror&aqs=chrome..69i57.10068j0j15&sourceid=chrome&ie=UTF-8>
[comprensión lectora https://www.google.com/search?q=el+orgullo+nazi+hitler&oq=el+orgullo+nazi+hitler&aq](https://www.google.com/search?q=el+orgullo+nazi+hitler&oq=el+orgullo+nazi+hitler&aq)