

<b>FECHA:</b>	<b>PERIODO: 3</b>	<b>GRADO: Segundo</b>
<b>Áreas: Núcleo comunicativo. Lengua castellana e inglés</b>		
<b>NOMBRE DEL ESTUDIANTE:</b>		

1. Lee atentamente este texto y completa las frases:  
**María Isabel es una niña que vive en una ciudad que se llama Medellín. Tiene siete años y es rubia, con ojos azules. Su comida favorita es la Hamburguesa con papas. María Isabel tiene un hermano que se llama Roberto. Sus padres son Gonzalo y Carmen.**

- María Isabel tiene \_\_\_\_\_ años.
- La comida preferida de María Isabel es \_\_\_\_\_.
- El pelo de María Isabel es \_\_\_\_\_.
- El hermano de María Isabel se llama \_\_\_\_\_.
- La madre se llama \_\_\_\_\_.
- El nombre del padre es \_\_\_\_\_.
- La ciudad de María Isabel es \_\_\_\_\_.

2. Lee atentamente este texto.

Los zoológicos son lugares en los que viven muchos animales. Están en las ciudades y las personas los visitan. En los zoológicos puedes ver a gorilas, leones, camellos y muchos otros animales. Allí trabajan muchas personas que cuidan de los animales y les dan de comer. En Colombia los zoológicos más grandes son los de Cali y Pereira.

Escribe si es verdadero o falso según el texto:

- En los zoológicos viven pocos animales. ( )
- En los zoológicos hay gorilas. ( )
- En los zoológicos trabajan muchas personas. ( )
- En Pereira no hay zoológico. ( )
- El más grande es el de Cali. ( )

3. Lee y une la frase con el dibujo que le corresponde

- Amelia toca muy bien el piano.




- El elefante es un animal muy grande.




- El volantín está muy alto en el cielo.



- Ese elefante es de juguete.



- Francisco también sabe tocar el piano.



- Ese volantín se quedó atrapado en el árbol.



4. Ecierra en un círculo la oración que explica el dibujo.



- Javier viajaba en un barco que naufragó.
- Javier está solo y triste en una isla.
- Javier tiene hambre y frío.



- Paula está subiendo al refalín.
- Paula está feliz porque está jugando en el refalín.
- Paula se ha caído y está llorando.



- A Rosita le están atando los cordones de las zapatillas.
- Rosita no quiere jugar porque no tiene zapatillas.
- Rosita no quiere atarse los cordones de las zapatillas.



- El niño tiene miedo porque el perro se le está tirando encima.
- El perro mueve la cola porque quiere jugar con el niño.
- El niño está temblando porque el perro enseña los dientes.

Tomado de: <http://recursosdocentes.cl/lenguaje-comprension-lectora-1%CB%9A-y-2%CB%9A-basico/>

5. Completa la oración pintando la opción correcta.

Sarita y Víctor fueron a la plaza con su mamá. A Sarita le encanta columpiarse y a Víctor, lo que más le gusta, es balancearse con su mejor amigo, Juanito. Además, juegan al pillarse y a la escondida con los demás niños y antes de volver a casa, la mamá siempre les compra un rico helado.



Completa cada oración, pintando la respuesta correcta.

Sarita y Víctor fueron a  la playa.  la plaza.

Ellos fueron con su  mamá.  papá.


A Sarita le encanta  balancearse.  columpiarse.

Con los demás niños, ellos juegan  a la pelota.  a la escondida.

Al irse, su mamá les compra  un chocolate.  un helado.

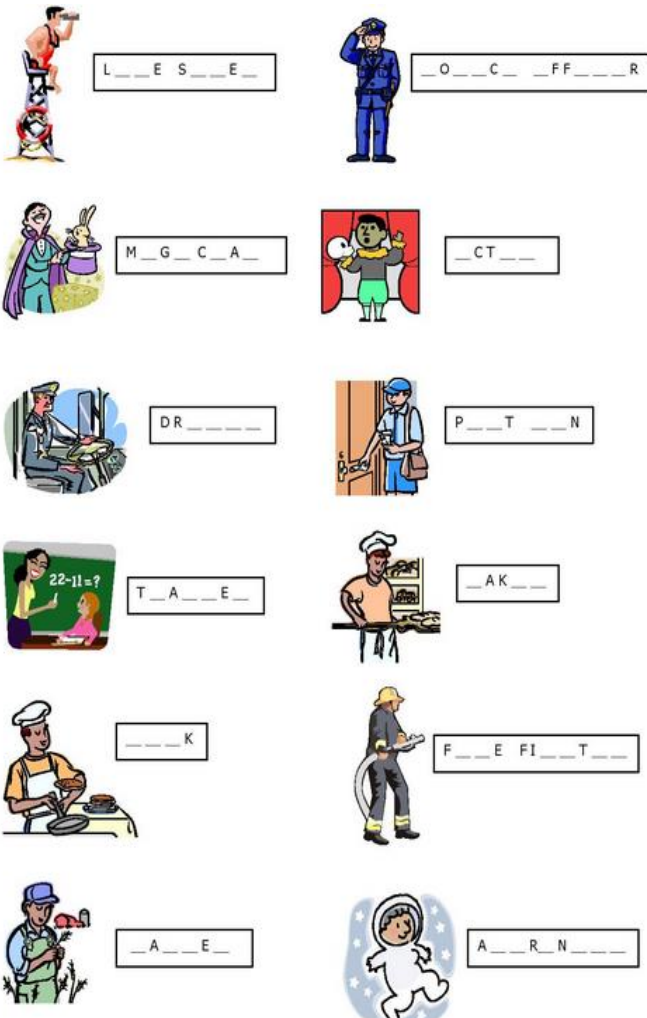
Tomado de: <https://www.slideshare.net/angelapsi777/control-lectura-comprensiva>

6. Une el vegetal con su nombre en inglés.



Tomado de: <https://www.lingokids.com/es/ingles-para-ninos/vegetales>

7. Completa con las letras que faltan.



Tomado de: <https://www.englishworksheets.com/jobs.html>


8. completa la sopa de letras

Busca estos oficios en la sopa de letras

Carpenter

Teacher

A	C	A	R	P	E	N	T	E	R
B	L	C	Q	S	R	Z	A	I	L
D	E	N	T	I	S	T	B	J	M
F	A	D	M	N	S	E	C	K	N
A	N	E	N	G	U	C	D	D	N
R	E	F	Ñ	E	U	C	O	O	K
M	R	G	O	R	V	H	E	C	O
E	I	H	P	W	Y	E	F	T	P
R	J	L	I	U	B	R	G	O	Q
L	G	A	R	D	E	N	E	R	R



Tomado de: <https://www.englishworksheets.com/jobs.html>

9. Une el nombre con su respectivo número.

TEN	13
ELEVEN	16
TWELVE	11
THIRTEEN	19
FOURTEEN	17
FIFTEEN	12
SIXTEEN	10
SEVENTEEN	15
EIGHTEEN	20
NINETEEN	18
TWENTY	14

Tomado de: <https://inglaterraencasa.com/como-se-escriben-los-numeros-en-ingles/>

10. Ordena las letras y escribe el día de la semana

unasyd	<input type="text"/>
nomyad	<input type="text"/>
esutady	<input type="text"/>
dwesenayd	<input type="text"/>
srthdyua	<input type="text"/>
irdfya	<input type="text"/>
yasarudt	<input type="text"/>

Tomado de: <https://www.facebook.com/Educkarte/posts/739436523068864/>