



	INSTITUCIÓN EDUCATIVA HECTOR ABAD GOMEZ		
	Proceso: GESTIÓN CURRICULAR	Código	
Nombre del Documento: TAREAS VIRTUALES PARA LA ATENCIÓN DE ESTUDIANTES DE FORMA FLRXIBLE EN CASAS		Versión 01	Página 1 de 8

DOCENTE: Berha Vélez Panchí		NUCLEO DE FORMACIÓN: lenguaje y comunicación	
GRADO: 0	GRUPOS: TS04	PERIODO: 2	FECHA: Julio
NÚMERO DE SESIONES: 4	FECHA DE INICIO.	FECHA DE FINALIZACIÓN	
Temas	Aprendiendo la vocales en las dos lenguas en ebera y en español Kawa kubuu vocalraa dachi ãbera bedede maude mida bedede		
Propósito de la actividad			
Al finalizar la guía de aprendizaje, los estudiantes de Preescolar Ebera reconocerán imágenes, letras, objetos que encuentra en distintos tipos de textos en su lengua ancestral. Cha waukubuu newaerude, dachi uarrara preescolardebenarã unukawadayua,dauba unukubuu, bedea deakubuu, nekaebea unurruba dachi ebera bedede.			

ACTIVIDADES
ACTIVIDAD 1: INDAGACIÓN
Vamos a observar la siguientes imágenes nau ochiadaika kawa.

¿Qué ves en la imagen? ¿kare unubuu? ¿Qué crees que está haciendo este niño? ¿kare saa nubua nau warra? Vamos a realizar el mismo gesto de aquel niño jau âyamae wau unubidaika ¿Qué letra es la que aparece en la imagen? ¿ kareba jari bu kubuu?

	INSTITUCIÓN EDUCATIVA HECTOR ABAD GOMEZ		
	Proceso: GESTIÓN CURRICULAR	Código	
Nombre del Documento: TAREAS VIRTUALES PARA LA ATENCIÓN DE ESTUDIANTES DE FORMA FLRXIBLE EN CASAS		Versión 01	Página 2 de 8

ACTIVIDAD 2: CONCEPTULIZACIÓN.

Despues de dar respuesta a las preguntas, vamos a aprender que son la vocales
Nau bara jara nubudakare, nama kawadaika kare chi vocalraa

Las vocales son los fonemas (sonido), que por sí mismos pueden constituir silabas e incluso palabras, las vocales son cinco en español: a, e,i, o, u

Nara joma ii ba bia jara barii maude bede jarai ita jua soma duanuu: a,e,i, o,u

Hay dos clases de vocales

Abiertas: a, e, o

Cerradas. i, u

Además les cuento que en nuestra lengua ancestral existen doce vocales

Orales: **a, e, i, o, u, ʉ**

Nasales: **â, ë, î, ô, û, ɰ**

Pero esta vez les invito solo a trabajar las vocales abiertas tanto en ebera y en español.

nau omede jirata kubuu:

Arubia ewakubu: a, e, o

Jûakubuu: i, u

Maude dachi ëbera bedeade jua soma ôme,ôme duanua

Bedeaba: a, e, i, o, u, ʉ





Kuuba katuu: â, ë, î, û, ɰ







Ahora con la ayuda de su acudiente te invito a

pronunciar las palabras que empiezan con la vocal **a, e, o, â, ë, ô** luego puedes colorear.

Buchi abachekeramaa karebata bidaika, akuru bedea jitayua chi vocalrâ a, e,o : â, ë, ô mabae padaika




			
âkau	artona	ë	ekar

	INSTITUCIÓN EDUCATIVA HECTOR ABAD GOMEZ		
	Proceso: GESTIÓN CURRICULAR	Código	
Nombre del Documento: TAREAS VIRTUALES PARA LA ATENCIÓN DE ESTUDIANTES DE FORMA FLR XIBLE EN CASAS		Versión 01	Página 3 de 8

 <small>shutterstock.com • 702057817</small>	 <small>© M. Atrosko drawing-of.eu online-use forbidden</small>
opoa	ôpidi

Ahora que aprendiste las palabras que inician con la vocal ebera, te invito a que relaciones estas vocales con el lenguaje español. Pide ayuda a tus padres para que te apoyen en esta actividad.



Jâbae bede kawasibaera ãbera bedede nama maucha mida bedede muchi abacheke maa bedea maucha jibidaika.

	 <small>Rommy Meyer</small>	
Araña - burukukux	Escalera -jîru mēta	Oreja- kiri

ACTIVIDAD 3: APLICACIÓN Y EVALUACIÓN

Luego de aprender las vocales en ebera y en español te invito a cantar junto con su acudiente esta linda canción de las vocales, hoy cantaremos una primera parte. Presta mucha atención.

Mabae jau joma kawada kare vocalrâ ãbera maude mida bedede, nau kai kawadaika buchi abacheke bare, idi bara karidaika, maude jadakare maucha chi osbarida bena kari daika, maudeba kawabaidi.

	INSTITUCIÓN EDUCATIVA HECTOR ABAD GOMEZ		
	Proceso: GESTIÓN CURRICULAR	Código	
Nombre del Documento: TAREAS VIRTUALES PARA LA ATENCIÓN DE ESTUDIANTES DE FORMA FLRXIBLE EN CASAS		Versión 01	Página 4 de 8

Salió la a, salió la a wasi chi a, wasi chi a
 No sé a dónde va adua samaa wasii
 Salió la a, salió la a wasii chi a wasii chi a
 No sé a dónde va adua samaa wasii
 A comprarle un regalo a mi mamá
 A comprarle un regalo a su mamá

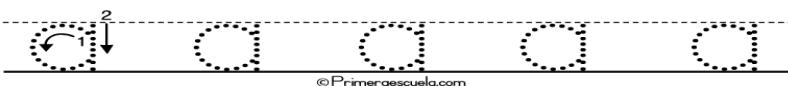
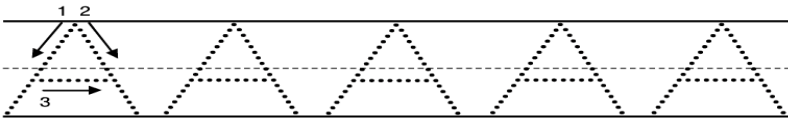



Nee kaebea nedode wasii chi danamaa
 Nee kaebea nedode wasii chi danamaa
 Salió la e, salió la e wasii chi e wasii chi e
 No sé a dónde fue adua samaa wasii
 Salió la e, salió la e wasii chi e wasii chi e
 No sé a dónde fue adua samaa wasii
 Fui con mi tía Marta a tomar té mu abacheke Martha bare kape baa dosii
 Fue con su tía Marta a tomar té mu abacheke Martha bare kape baa dosii


Después de cantar la canción de las vocales vamos a realizar la tarea de las vocales en español, dando utilidad a nuestros colores del kit escolar. También te invito a que repases la vocal con lápiz.

Nau karida kare vocal urubena jabae buru traju waudaika mida bedede dachi pâbariba maude bîdariba

arco iris



©Primeraescuela.com



INSTITUCIÓN EDUCATIVA HECTOR ABAD GOMEZ



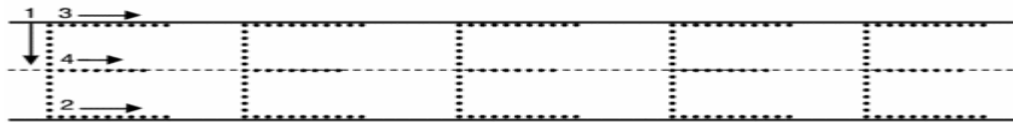
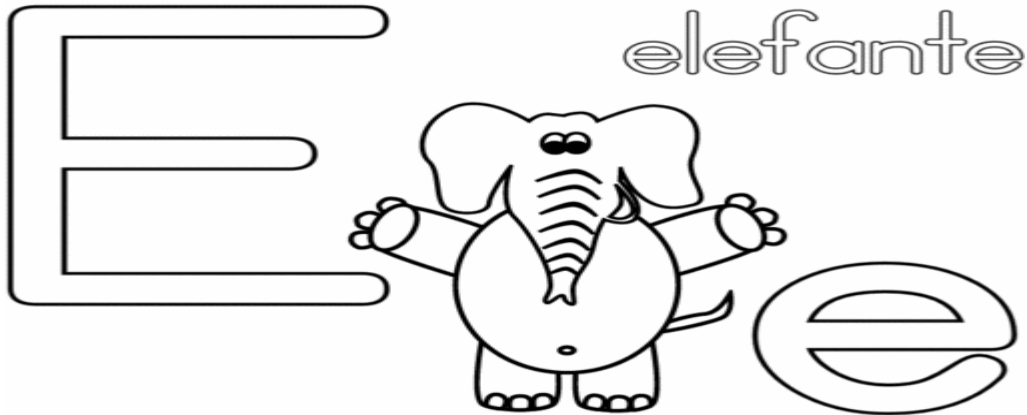
Proceso: GESTIÓN CURRICULAR

Código

Nombre del Documento: TAREAS VIRTUALES PARA LA ATENCIÓN DE ESTUDIANTES DE
FORMA FLR XIBLE EN CASAS



Versión
01

Página
5 de 8



Identifica la vocal, remarca y colorea.

Elaboró y diseñó: LIC. ESRHELIO LEYVA

	INSTITUCIÓN EDUCATIVA HECTOR ABAD GOMEZ		
	Proceso: GESTIÓN CURRICULAR	Código	
Nombre del Documento: TAREAS VIRTUALES PARA LA ATENCIÓN DE ESTUDIANTES DE FORMA FLR XIBLE EN CASAS		Versión 01	Página 6 de 8

Observa las imágenes y pronúncialas
 Completa las palabras y escribe la palabra completa.
 Nau kawa ochiapeda bedebaba maude bidaika ekare saka bukubuu

completando palabras
VOCALES



árbol
_rb_l



cuna
c_n_



estrella
_str_ll_



tomate
t_m_t_



isla
sl



mapa
m_p_



oso
s



perro
p_rr_



Ahora busca en el diario de la cuarentena en la página 37 y pídele a tus padres o acudientes que te ayuden con esta actividad.



Buchi abache keramaa akuru jurubidaika diario de la kuarentenade pagina 37 mabae bedea jidaika adivinizara ome, mabae ekare pâbariba wiruu daika chi vocal unuruu maa Y en el diccionario vamos a buscar la pagina 31, 34 y vas a encerrar en un círculo de color las vocales que aparecen en las palabras y las imágenes las pintas con vinilo. Maude ebera karta jarakubude jurudika pagina 31, 34 ariade chi voacl unurumaa pâbariba wiruu kubudaika, mabae padika viniloba.

Ahora te propongo a buscar las vocales en ebera en las siguientes palabras lo puedes encerrar en un círculo utilizando tus colores.

Jabae dedea jurudaika ëbera bedebade pâbariba eda purruade juata daika.

ârea	paka	Beda	ôso	sôso	jëa
mucho	vaca	pez	tos	caña	chontaduro

Para continuar aprendiendo de las vocales vamos a buscar solo tres vocales que te voy a mencionar, a, e, i. los vas a marcar solo con x sobre las letras mencionadas.



	INSTITUCIÓN EDUCATIVA HECTOR ABAD GOMEZ		
	Proceso: GESTIÓN CURRICULAR	Código	
Nombre del Documento: TAREAS VIRTUALES PARA LA ATENCIÓN DE ESTUDIANTES DE FORMA FLRXIBLE EN CASAS		Versión 01	Página 7 de 8

Maucha kawadayua chi vovalrâ, nama eda jurudaika mamida ômbeaburu, nama jara rututu a, e, i xba wirudaika chi unuru maa.

u	o	a	i	i	e	e
u	u	e	u	u	i	e
a	o	e	u	e	o	o
e	o	e	a	e	i	u
a	a	i	e	i	o	u
e	e	u	e	o	u	i
e	o	e	i	u	u	a
e	u	o	i	i	a	o
i	o	a	u	i	i	i

FUENTES DE CONSULTA

<https://sites.google.com/site/laclasedelenguade4/classroom-news/losdiptongos>
<https://aprendiendo-las-vocales.webnode.es/>
<https://www.kidopo.com/es/paginas-para-colorear/educacion/partes-del-cuerpo/espalda/#.XvqVDvIKjIU>
<http://www.imagui.com/a/cesteria-para-pintar-iKdAkM8rX>
<http://www.supercoloring.com/es/dibujos-para-colorear/pequeno-raton>
<https://www.istockphoto.com/es/vector/libro-para-colorear-silla-para-ni%C3%B1os-gm1198625716-342638304>
<https://www.shutterstock.com/es/search/iguana+clipart>
<http://dibujos.drawing-of.eu/erizo-dibujo/>
<https://co.pinterest.com/pin/350154939775622042/>

	INSTITUCIÓN EDUCATIVA HECTOR ABAD GOMEZ		
	Proceso: GESTIÓN CURRICULAR	Código	
Nombre del Documento: TAREAS VIRTUALES PARA LA ATENCIÓN DE ESTUDIANTES DE FORMA FLRXIBLE EN CASAS		Versión 01	Página 8 de 8

http://www.colorearya.com/picture.php?/11201-imagenes_pintar_arana_2000
<https://co.pinterest.com/pin/623959723361238778/>
<https://co.pinterest.com/pin/726135139888930305/>
http://nicomipequenoguerrero.blogspot.com/2012/09/canciones-con-pictogramas_27.html
<https://es.scribd.com/document/434364889/Completando-palabras-vocales-pdf>
<https://materiaeducativoparamaestros.blogspot.com/2016/08/actividades-de-apresto-letra-e.html>