
	INSTITUCIÓN EDUCATIVA HECTOR ABAD GOMEZ		
	Proceso: CURRICULAR	Código	
Nombre del Documento: Planes de mejoramiento		Versión 01	Página 1 de 1

ASIGNATURA /AREA/ NÚCLEO	TECNOLOGÍA E INFORMÁTICA	GRADO:	8º
PERÍODO: 3		AÑO:2024	
NOMBRE DEL ESTUDIANTE			

DESEMPEÑOS:

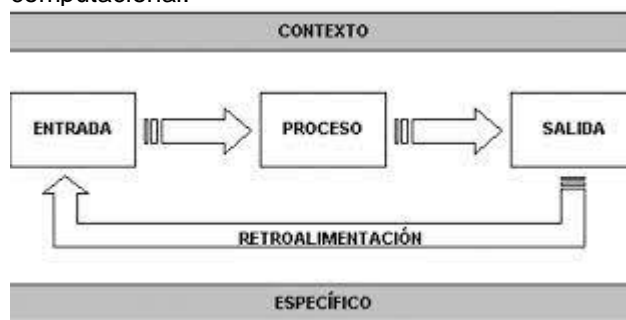
- Reconoce principios y conceptos propios de la tecnología, así como momentos de la historia que le han permitido al hombre transformar el entorno para resolver problemas y satisfacer necesidades.
- Reconoce el funcionamiento de sistemas tecnológicos utilizando conceptos de sistema, subsistemas, entradas, salidas, procesos y recursos.
- Crea tablas en una hoja de Excel, modifica la estructura de las columnas, filas y Celdas, aplica el

ACTIVIDADES PRÁCTICAS A DESARROLLAR INCLUYENDO BIBLIOGRAFIA DONDE SE PUEDA ENCONTRAR INFORMACIÓN:

Tecnología de automatización o de punta.

Este tipo de tecnología muy propia de nuestra época se caracteriza por la mejora de la máquina a tal punto que prácticamente no se requiere sino un operario y a veces ninguna en el caso de los robots, hacer posible este salto fue gracias a la ciencia, la aparición de nuevas tecnologías en la electrónica, la ingeniería, nuevos materiales, los sistemas y programación. Haber llegado a este punto nos ha dejado como consecuencia el enorme avance de todo tipo que tenemos en estos momentos, a la producción masiva y a bajo costo de innumerables artículos de consumo, nos ha creado nuestra forma actual de sociedad caracterizada por la necesidad de consumir “mas” y “mejores” cosas”, Artículos que se producen en masa y que algunos de ellos solo en el pasar de unos pocos años ya no sirven, son programados para tener un tiempo de vida útil muy corto generándose la necesidad de estarlos reemplazando, por otros con supuestamente mejores tecnologías que hacen incompatibles a los anteriores.

Con base a la lectura anterior. Dibujar una computadora y explicar las entradas, procesos y salidas de un sistema computacional.



Diseñar 20 presentaciones en Power point, donde se desarrolle 9 formas de desarrollar tu inteligencia emocional en el colegio. Las presentaciones deben tener imágenes, transiciones y animaciones.

Enviar la información a la siguiente dirección. anibaltamayo@iehectorabadgomez.edu.co

Realizar en materiales de reciclaje un artefacto tecnológico que dé solución a un problema cotidiano en el colegio o en la casa, puede ser visto desde el parte medio ambiental y tecnológico.

Presentar en hojas de block, la siguiente consulta.

¿Qué es Excel?

¿Para qué sirve Excel?

Dibujar la ventana de Excel, y escribir todas las partes.

Escribir las 10 características más importantes de Excel y explicar cada una de ellas.

Escribir las funciones de Excel y explicar.

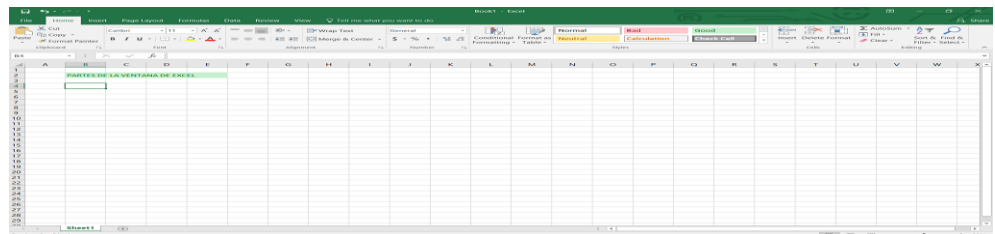
representar en la hoja de Excel las siguientes operaciones. Nota: se debe dibujar la hoja de Excel.

Sumar =2+4+8

Restar =9-6

Multiplicar +3000*33

Dividir +9000/33



HOTEL LA PERLA DE CARTAGENA					
	Columna1	Columna2	Columna3	Columna4	Columna5
CLIENTE	FECHA DE LLEGADA	DIAS DE ESTANCIA	PRECIO	IVA	TOTAL
			\$	\$	\$
Sandra Patiño	15/05/2024	5	625.000	118.750	743.750
OSCAR RESTREPO	16/05/2024	10			
LUIS TABORDA	17/05/2024	15			
MARIA FLOREZ	18/05/2024	20			
SEBASTIAN MEDINA	19/05/2024	25			
LUCAS CASTELLANO	20/05/2024	30			
FLOR URREGO	21/05/2024	35			
ALEJANDO BUSTAMANTE	22/05/2024	40			
SIMÓN TIRADO	23/05/2024	45			

INFORMACIÓN		
PRECIO HABITACIÓN/DIA	\$ 125.000	
IVA	19%	

1. Realiza los cálculos necesarios y cambia el formato de la tabla.

2. – Representa gráficamente los precios de cada uno de los clientes, realiza un gráfico Circular. 4.– Cambia el nombre de Hoja1 por Hotel Miramar.

Hacer una reflexión en el cuaderno, estableciendo los niveles de alcance o superación, teniendo en cuenta el trabajo que estuvo desarrollando, además escribir aspectos que se deben de mejorar en el aula de clase y las diferentes dificultades que se tuvieron para no alcanzar logros propuestos.

Métodos de investigación: Qué son y cómo elegirlos.

Presentar una propuesta de investigación, utilizando un método de investigación que dé solución que dé solución al ODS., vida de ecosistemas terrestres.

Diseñe maqueta para esta propuesta con materiales de reciclaje.

BIBLIOGRAFIA:

<https://prezi.com/um-uezatgtle/elementos-de-entrada-proceso-salida-y-retroalimentacion-de/>

<https://excelparatodos.com/que-es-excel/>

<https://www.un.org/sustainabledevelopment/es/objetivos-de-desarrollo-sostenible/>

METODOLOGIA DE LA EVALUACIÓN

**El estudiante presenta los trabajos físicos y virtuales. Tienen un valor del 40%
La sustentación vale el 60%**

OBSERVACIONES:	
FECHA DE ENTREGA DEL TRABAJO	FECHA DE SUSTENTACIÓN Y/O EVALUACIÓN
NOMBRE DEL EDUCADOR(A)	FIRMA DEL EDUCADOR(A)
FIRMA DEL ESTUDIANTE	FIRMA DEL PADRE DE FAMILIA

Nota Explicativa.

Plan de mejoramiento: los planes de mejoramiento constituyen la estrategia que la Institución implementa para garantizar la superación de deficiencias académicas de los estudiantes, a lo largo de todo el año escolar. Al mismo tiempo, son la herramienta con la cual se da cumplimiento a lo dispuesto en los artículos en los artículos 3, 4 y 11 del decreto 1290 de 2009 y se asumen como acciones consecuentes con el carácter continuo y permanente de la evaluación, de acuerdo con el cual se deben resolver las situaciones pedagógicas pendientes de los estudiantes, después de haber agotado todas las estrategias metodológicas planteadas por el docente durante cada período académico.

Desempeños: Son las acciones que están implicadas en un aprendizaje. Las actuaciones observables que pueden ser descritas y evaluadas y que expresan una competencia. Para efectos del plan de mejoramiento, se deben indicar los desempeños que fueron establecidos en la planeación del área para el respectivo período académico y que el estudiante no ha logrado superar.

Actividades prácticas a desarrollar: las actividades propuestas en el plan de mejoramiento, serán diseñadas por cada docente en su respectiva área y grado, serán desarrolladas y sustentadas por los estudiantes, bien sea en horario extra clase o dentro de su horario habitual. Para tal fin, el docente también podrá designar estudiantes monitores, alfabetizadores, docentes en formación por medio de su práctica pedagógica, que colaboren con aquellos estudiantes que presentan dificultades para alcanzar los desempeños requeridos.

Con el fin de lograr aprendizajes significativos, se recomienda la formulación de actividades que permitan:

- Activar y usar los conocimientos previos y generar expectativas propias en los estudiantes.
- Mejorar la integración entre los conocimientos previos y la nueva información por aprender.
- Ayudar a organizar la información nueva, mediante mapas conceptuales, mapas mentales, líneas de tiempo, organizadores gráficos y otras formas de representación del conocimiento.
- Promover aprendizaje basado en problemas, en proyectos o en el análisis y discusión de casos.
- Mantener la atención y favorecer la práctica, la retención y la obtención de información relevante, mediante señalizaciones, preguntas intercaladas, resúmenes, ilustraciones, entre otros recursos.

Bibliografía: dado el compromiso ético y legal que supone el uso la información producida y divulgada por diferentes medios, es necesario indicar, preferiblemente en formato de normas APA, las referencias bibliográficas de las fuentes de información que se utilicen en la formulación del plan de mejoramiento.

Metodología de Evaluación: Los planes de mejoramiento serán evaluados mediante diversas actividades, que pueden ser diseñadas como acciones de investigación, complementación, proyectos, prácticas, ensayos programados y otras propias de la didáctica de cada área o asignatura, además de la realización de una prueba escrita que confronte y evidencie lo trabajado en los planes de mejoramiento.

Observaciones. En este campo se puede ofrecer información adicional que permita aclarar el proceso a seguir para resolver, presentar y sustentar el plan de mejoramiento.

Frecuencia del plan de mejoramiento. Los planes de mejoramiento se formulan para cada período académico, de acuerdo con las fechas previstas en el cronograma institucional. Cada plan se asigna como estrategia de superación de dificultades académicas de los estudiantes, una vez terminado el respectivo período.

Otras posibilidades de aplicación de los planes de mejoramiento. Además de la función principal, consistente en servir como estrategia para la superación de dificultades académicas de los estudiantes, una vez finalizado cada período académico, también podrán ser utilizados, previo concepto de la coordinación y el Consejo Académico, como estrategia de nivelación de procesos académicos en el caso de estudiantes que ingresen a la institución en momentos diferentes al inicio del año escolar.

REFERENCIAS

Guerrero, Jorge. 2019. Estrategias didácticas que promueven el aprendizaje significativo.
Recuperado de:
<https://docentesaldia.com/2019/01/22/estrategias-didacticas-que-promueven-el-aprendizaje-significativo/>