




	INSTITUCIÓN EDUCATIVA HÉCTOR ABAD GÓMEZ		
	Proceso: CURRICULAR	Código	
Nombre del Documento: Planes de Mejoramiento		Versión 01	Página 1 de 4

ASIGNATURA/ÁREA	Tecnología e Informática	GRADO	UNDÉCIMO
PERIODO	III	AÑO	2023
NOMBRE DEL ESTUDIANTE			GRUPO

PLAN DE MEJORAMIENTO	
DESEMPEÑOS/COMPETENCIAS:	
<ul style="list-style-type: none"> • Elabora documentos transmedia para comunicar ideas y proyectos. • Elabora documentos completos, de acuerdo a normas APA 7. • Participa colaborativamente en proyectos tecnológicos que proponen alternativas de solución a situaciones problemas de su entorno • Implementa soluciones tecnológicas que son el resultado de una ruta metodológica investigativa para abordar situaciones problema de su contexto escolar 	
ACTIVIDADES PRÁCTICAS A DESARROLLAR INCLUYENDO BIBLIOGRAFIA DONDE SE PUEDA ENCONTRAR INFORMACIÓN	
<p>1. Definición del problema de investigación</p> <p>1.1 Ubica el ODS asignado para tu grupo, de acuerdo a la siguiente distribución:</p>	
11°1	
11°2	
11°3	
11°4	
<p>1.2 Visita el enlace https://www.un.org/sustainabledevelopment/es/objetivos-de-desarrollo-sostenible/ , selecciona el objetivo que te corresponde y lee el contexto del objetivo para elegir un tema específico que te interese (enfoque), te puedes guiar por las</p>	

metas que se plantean en la pestaña “Metas”.

2. Desarrolla y documenta en Word cada uno de los siguientes apartados:

2.1 Planteamiento del problema

Elabora un texto de dos páginas donde describas la situación problema que se está presentando en relación al tema del ODS que elegiste, dentro de la redacción se debe dar respuesta a las preguntas: ¿a quién afecta el problema?, ¿cómo afecta a las personas involucradas?, ¿hace cuánto se está presentando la situación?, ¿cuáles son las causas?, ¿cuáles son las consecuencias?, ¿de qué manera se está tratando actualmente? Esta redacción se ubica bajo el título “Descripción del problema”. Te puedes apoyar en la información de la página de la ONU y en el apartado de datos destacables.

2.2 Formulación de la pregunta de investigación.

Una vez realizada la descripción del problema, te vas a preguntar qué quisieras hacer respecto a esa situación, luego, a esa intención le das la forma de pregunta, de acuerdo a la siguiente guía:

Estructura de la pregunta de investigación

- Pregunta base**
 - Cómo
 - Cuál
 - De qué manera
 - Qué
 - ...
- Variables**
 - Números
 - Características
 - Emociones
 - Opiniones
 - ...
- Unidad de análisis**

Qué o quién se desea investigar
- Dimensión temporal**

Tiempo en el que se enmarca el estudio
- Dimensión espacial**

Lugar donde se desarrolla el estudio

Ejemplo

¿**Cómo** influyen las **clases virtuales** en el **ritmo de aprendizaje de las matemáticas** en **los estudiantes de 5to de primaria** de la **institución educativa Gabriela Mistral** durante **la contingencia**?

La infografía muestra una estructura de pregunta de investigación con cinco componentes: Pregunta base, Variables, Unidad de análisis, Dimensión temporal y Dimensión espacial. Cada componente tiene una lista de ejemplos o una descripción. Un ejemplo de pregunta completa se muestra al final, integrando todos los elementos. A la derecha hay una ilustración de un insecto con un niño y una computadora.

Posteriormente, debes agregar otra diapositiva a la presentación del punto 1, que contenga la pregunta de investigación.

2.3 Planteamiento del objetivo general:

en esta parte, debes tener en cuenta la pregunta de investigación para plantear una forma de resolverla a través de un objetivo. En la redacción del objetivo, debes tener en cuenta que debe iniciar con un verbo en infinitivo y además contener una unidad de estudio y un contexto. Observa la siguiente imagen



Ejemplo

Versión 1- Promover una campaña de concientización sobre las diferentes formas de violencia sobre la mujer en la Institución Educativa Héctor Abad Gómez

Versión 2- Concientizar a los estudiantes de la Institución Educativa Héctor Abad Gómez sobre las diferentes formas de violencia sobre la mujer, a través de una estrategia de sensibilización sobre la equidad de género.

Posteriormente, debes agregar otra diapositiva a la presentación del punto 1, que contenga la pregunta de investigación.

2.4 Rastreo de antecedentes

Una vez definido el problema de investigación, la pregunta y el objetivo general, rastrea qué soluciones se han implementado en diferentes contextos: a nivel internacional, nacional y local.

Debes hacer una reseña de cuatro propuestas por ámbito donde se especifique si la solución proviene de una ONG, fundación, universidad, etc. Además, debes presentar estos antecedentes en una infografía.

2.5 Marco Teórico

El marco teórico es el soporte conceptual de la situación problema que se desea investigar, en este apartado se definen los conceptos que se utilizaron en la redacción del planteamiento del problema y que estructuran el núcleo conceptual del proyecto de investigación. Asimismo, contiene todas las teorías abordadas en en la descripción del problema.

2.6 Objetivos específicos

Construir 3 objetivos específicos con la misma estructura del objetivo general. Los objetivos específicos como su nombre lo indican, representan una intención más específica de lo que se pretende lograr y constituyen el paso a paso para lograr desarrollar el objetivo general.

2.7 Implementación

En este apartado debes plantear la forma en que vas a dar cumplimiento a cada uno de los objetivos específicos, es decir debes diseñar la solución para la problemática que identificaste y para ello proponer actividades que den cuenta de los objetivos específicos y del objetivo general.

2.8 Conclusiones

3. Entrega del anteproyecto con todos los apartados anteriores en un documento Word con normas APA 7. Que están alojadas en tu grupo de Classroom.

BIBLIOGRAFIA:

NACIONES UNIDAD. OBJETIVOS DE DESARROLLO SOSTENIBLE.

<https://www.un.org/sustainabledevelopment/es/objetivos-de-desarrollo-sostenible/>

METODOLOGÍA DE LA EVALUACIÓN	
<ul style="list-style-type: none"> ✓ El (la) estudiante desarrollará este plan de mejoramiento y subirá en la plataforma Classroom, todas las evidencias solicitadas en cada apartado. ✓ Para los puntos que requieren el uso de aplicaciones en línea se debe insertar el enlace de Internet correspondiente en el punto respectivo. ✓ Los puntos que se deben desarrollar en el cuaderno, se presentan en este formato (a mano y en el cuaderno del estudiante). ✓ Se deben incluir las fuentes de consulta. 	
RECURSOS	
<ul style="list-style-type: none"> ✓ Sesiones de clases semanas 1 a 38 ✓ Publicaciones realizadas por la profesora y los compañeros del grado ✓ Cuaderno del estudiante ✓ Interacciones del estudiante en las diferentes plataformas digitales ✓ Productos en aplicaciones y cuentas en línea del estudiante 	
OBSERVACIONES	
Taller desarrollado: 50%	
Sustentación: 50%.	
FECHA DE ENTREGA DEL TRABAJO	FECHA DE SUSTENTACIÓN Y/O EVALUACIÓN
Semanas 37 y 38 del periodo III /2023	Semanas 37 y 38 del periodo III /2023
NOMBRE DEL EDUCADOR(A)	FIRMA DEL EDUCADOR(A)
Yazmín Eliana Cifuentes Osorio	
FIRMA DEL ESTUDIANTE	FIRMA DEL PADRE DE FAMILIA