
	INSTITUCIÓN EDUCATIVA HÉCTOR ABAD GÓMEZ		
	Proceso: GESTION CURRICULAR	Código	
Nombre del Documento: PLAN DE MEJORAMIENTO DE ED. ARTÍSTICA			
GRADO 11° PERIODO 2 AÑO 2023			
DOCENTE			
ALUMNO			

COMPETENCIAS:

Sensibilidad

Apreciación Estética.

Expresión

Creatividad

y Comunicación

OBJETIVO: Reforzar los conocimientos del dibujo geométrico y técnico, no adquiridos por los alumnos en este periodo, con el fin de dominar o cumplir con los logros propuestos para el periodo.

TALLER TEORICO

Texto de apoyo: DIBUJO GEOMETRICO Y DE PROYECCIÓN

A. Consultar y escribir los elementos y fundamentos propios del dibujo técnico (explique cada uno).

1. **Tipos de líneas en el dibujo técnico.**

2. **Tipos de dibujos técnico**

3. **Acotación.**

a. **Elementos que intervienen en la acotación**

b. **Tipos de acotación.**

4. Escalas en el dibujo técnico:

- a. Escala natural.
- b. Escala de reducción.
- c. Escala de ampliación



TALLER PRÁCTICO:

B. Aplicar los procedimientos y realizar (están en el cuaderno) en hoja de block:

- 1. Empalmes de:
 - a. De líneas: - paralelas,
 - b. Ángulos: recto y agudo enseñados.
- 2. Construcción de diferentes líneas acorde a los procedimientos:
 - a. Paralelas los 3 procedimientos.
 - b. Ángulos. Doble triple, Cuádruple
 - b. Las diferentes perpendiculares, enseñadas
- 3. Construcción de polígonos regulares enseñados.
 - a. Triángulo equilátero.
 - b. Cuadrado.
 - c. Pentágono.
 - d. Hexágono.

D. Aplicar el procedimiento y realizar los siguientes nudos celtas:

- 1. **Triquetra.**
- 2. **Nudo de Bowen**
- 3. **Nudo de Salomón**



Forma de evaluar la recuperación

1. Presentación del taller teórico práctico aplicando las normas de Icontec. Valor 20%
2. Sustentación teórica del contenido del taller. Examen teórico (del contenido del taller de Recuperación). Valor 30%.
3. Examen práctico: 50%.

PREPARESE PARA EL EXAMEN PRÁCTICO TRAER BLOCK BASE 30, LÁPIZ Y ESCUADRA