




ORIGAMY EN FAMILIA



PASO 1

Recortar un CUADRADO



PASO 2

Doblar y hacer un triángulo



PASO 3

Dobla a los lados para hacer las orejas



PASO 4

Doblar la parte de abajo para hacer la boca



PASO 5

Realizar los ojos, bigotes
y lengua con colores o
marcadores...



Hagamos del tiempo libre...
un proceso creativo.
El Inder se siente. 