
	INSTITUCIÓN EDUCATIVA HÉCTOR ABAD GÓMEZ		
	Proceso: GESTIÓN CURRICULAR	Código	
Nombre del Documento: GUÍA VIRTUAL PARA DESARROLLAR EN CASA Sabatino y Nocturna			Versión 01
			Página 1 de 3

IDENTIFICACIÓN			
INSTITUCIÓN EDUCATIVA HÉCTOR ABAD GÓMEZ			
DOCENTE: Jimena González Orozco Isabel Cristina Ortiz Tamayo		NÚCLEO DE FORMACIÓN: Técnico Científico	
CLEI: 3	GRUPOS: 301 – 302 – 303 – 304 – 305 - 306 – 307 - 308	PERIODO: 2	CLASES: SEMANA 19
NÚMERO DE SESIONES:	FECHA DE INICIO:	FECHA DE FINALIZACIÓN:	
1	27/junio/2020	03/julio/2020	

OBJETIVOS

- Reconocer las conductas P.A.S. y A.V.A. para prevenir accidentes y saber reaccionar en casos que sucedan.
- Utilizar las TIC para apoyar los procesos de aprendizaje y actividades de recolección y procesamiento de información.

INTRODUCCIÓN:

Casi a diario con vivimos con riesgos en nuestro entorno, la población más vulnerable son los niños y las personas mayores y muchos de estos accidentes se pueden evitar conociendo pautas sencillas de actuación y en caso de suceder debemos saber cómo reaccionar para evitar accidentes mayores. Existen dos conductas que nos pueden ayudar el A.V.A. para prevenir que suceda un accidente y el P.A.S. para reaccionar frente a un accidente

Los talleres con sus actividades desarrolladas deberán ser enviados a los correos:

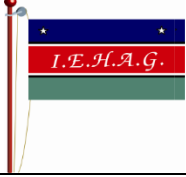

- jimenagonzalez@iehectorabadgomez.edu.co (304 - 305 – 306 – 307 – 308)
- isabelortiz@iehectorabadgomez.edu.co (301 - 302 – 303)

Tenga en cuenta la fecha máxima de entrega será el 03 de julio,, debe especificar el grupo al que pertenece y nombre completo del estudiante.

RECUERDA: ¡CUIDARNOS, ES UN COMPROMISO DE TODOS!

ACTIVIDAD 1 (CONCEPTUALIZACIÓN)

El conocimiento del riesgo y nuestra actitud generará **acciones transformadoras** en

	INSTITUCIÓN EDUCATIVA HÉCTOR ABAD GÓMEZ		
	Proceso: GESTIÓN CURRICULAR	Código	
Nombre del Documento: GUÍA VIRTUAL PARA DESARROLLAR EN CASA Sabatino y Nocturna		Versión 01	Página 2 de 3

nosotros, nuestra familia y nuestra comunidad. Para ello, te invitamos a analizar la siguiente información.

No confundas conducta AVA y PAS

A.V.A. Es el acrónimo de: **A**dvertir el riesgo, **V**alorar los posibles peligros y **A**doptar una actitud segura. Estas tres acciones son el tipo de conducta que te ayudará a prevenir accidentes y saber reaccionar en caso de que estos sucedan. Desgraciadamente, son muchas las circunstancias en las que se pueden producir. Ya sea al volante, en el trabajo o incluso, en tu casa, Por eso, el mejor remedio es la prevención. ¿Sabías que 9 de cada 10 accidentes se podrían haber evitado?

1. **Advertir el riesgo:** Sólo si eres consciente del peligro, puedes adoptar las medidas de seguridad adecuadas en todas tus actividades. Así que, ¡Ten cuidado con las prisas! En ocasiones el hecho de ir corriendo hace que estos riesgos puedan pasar desapercibidos y no pienses en lo que podría ocurrir. Por eso es tan importante adoptar una actitud proactiva, observando constantemente.
2. **Valorar los posibles peligros:** Tampoco hace falta que te obsesiones con ello, pero sí es recomendable que seas consciente de las circunstancias que a conllevan ciertas situaciones de peligro. Si puedes evitar lesiones, tu organismo lo agradecerá.
3. **Adoptar una conducta segura:** La sensatez, sin duda, es tu mejor base. Y es que, a veces, aunque hayas tomado las precauciones debidas para evitarlo, el riesgo aparece. Cuando esto suceda, reaccionar rápidamente con una conducta segura evitará posibles accidentes. O al menos, minimizar sus consecuencias.



La diferencia respecto a la conducta A.V.A. consiste en que ésta es de prevención, mientras que P.A.S. se aplica después de haberse producido el daño. De hecho, sus propias siglas lo indican.

P.A.S. significa: **P**roteger el lugar del accidente, **A**visar a los servicios de emergencia y **S**ocorrer a las víctimas.

Cumpliendo estos tres requisitos, evitarás que un accidente provoque otro más. Por tanto, las conductas A.V.A. y P.A.S. son el binomio para garantizar tu seguridad en cualquier situación.


ACTIVIDAD 2: ACTIVIDAD DE AFIANZAMIENTO Y APLICACIÓN DE LA TEMÁTICA.

1. De manera creativa, responde a las siguientes preguntas en el cuaderno utilizando tanto palabras como imágenes diseñadas por ti, coloréalas y envía foto de la actividad.

	INSTITUCIÓN EDUCATIVA HÉCTOR ABAD GÓMEZ		
	Proceso: GESTIÓN CURRICULAR	Código	
Nombre del Documento: GUÍA VIRTUAL PARA DESARROLLAR EN CASA Sabatino y Nocturna		Versión 01	Página 3 de 3

- ¿Qué conducta es A.V.A.?
- ¿Cómo puedo diferenciar A.V.A. de P.A.S.?
- ¿Cuáles serían mis medidas de prevención?
- ¿Dónde aplico estas medidas?
- ¿Cuándo lo hago?
- ¿Qué acciones transformadoras puedo hacer en casa con la conducta A.V.A.?

2. Elabora una historieta o cómic con la conducta A.V.A. Y P.A.S. utilizando tanto palabras como imágenes diseñadas por ti y coloréalas. Observa el siguiente ejemplo:



ACTIVIDAD 3: ACTIVIDAD EVALUATIVA.

1. Práctica la puntualidad en la entrega de sus trabajos.
2. Mejora su asistencia y responsabilidad en la virtualidad.
3. Si puedes participar en el mural “Gestión del riesgo” con el siguiente link: <https://padlet.com/jimenagonzalez1/ebxbc7qoi6zw5jqu> puedes comentar una acción TRANSFORMADORA teniendo en cuenta las conductas del P.A.S. y el A.V.A. subir la foto nítida de sus actividades o colocar un video... Tiene muchas opciones allí.

FUENTES DE CONSULTA

- Cruz Roja Española. (2008). “En tu casa – Quiérete mucho” Recuperado de https://www.cruzroja.es/prevencion/hogar_07.html
- Cruz Roja Española. (2018). ¿Qué es la conducta AVA?. Recuperado de <https://cursoscruzrojamadrid.com/noticias/que-es-la-conducta-ava/>
- Pinterest. (S.F). Bienvenidos a pinterest. . Recuperado de <https://co.pinterest.com/>