
	<b>INSTITUCIÓN EDUCATIVA HÉCTOR ABAD GÓMEZ</b>		
	<b>Proceso: GESTIÓN CURRICULAR</b>	<b>Código</b>	
<b>Nombre del Documento: GUÍA VIRTUAL PARA DESARROLLAR EN CASA Sabatino y Nocturna</b>		<b>Versión 01</b>	<b>Página 1 de 5</b>

IDENTIFICACIÓN			
<b>INSTITUCIÓN EDUCATIVA HÉCTOR ABAD GÓMEZ</b>			
<b>DOCENTE:</b> Jimena González Orozco Isabel Cristina Ortiz Tamayo		<b>NÚCLEO DE FORMACIÓN:</b> Técnico Científico	
<b>CLEI:</b> 3	<b>GRUPOS:</b> 301 – 302 – 303 – 304 – 305 - 306 – 307 - 308	<b>PERIODO:</b> 4	<b>CLASES:</b> SEMANA 34
<b>NÚMERO DE SESIONES:</b>	<b>FECHA DE INICIO:</b>	<b>FECHA DE FINALIZACIÓN:</b>	
1			

### PROPÓSITO

Al realizar la guía el estudiante identifica los pasos a seguir para el diseño de una revista ecológica que sea útil para publicar artículos científicos y tecnológicos.

### INTRODUCCIÓN



La importancia de una revista como medio de comunicación es que nos sirve para informarnos sobre algún tema, si la revista es científica te puede sacar de una duda que tengas o si es informativa tiene como fin comunicar o divulgar cierta información.

A diferencia de los diarios o periódicos, orientados principalmente a transmitir noticias, las revistas ofrecen un tratamiento algo más exhaustivo de los sucesos o temas que desarrollan, que pueden ser de actualidad o entretenimiento, ya sea de carácter farandulero, cinematográfico, científico, artístico, entre otros.

### ACTIVIDAD 1 (CONCEPTUALIZACIÓN)

**Una revista** es una publicación que es editada de manera periódica (por lo general, semanal o mensual). Al igual que los diarios, las revistas forman parte de los medios gráficos, aunque también pueden tener su versión digital o haber nacido directamente en Internet.

Partes de una revista son: la portada, el sumario, la editorial, los créditos, los artículos, los anuncios publicitarios y la contraportada. Veamos cada uno por separado



	<b>INSTITUCIÓN EDUCATIVA HÉCTOR ABAD GÓMEZ</b>		
	<b>Proceso: GESTIÓN CURRICULAR</b>	<b>Código</b>	
<b>Nombre del Documento: GUÍA VIRTUAL PARA DESARROLLAR EN CASA Sabatino y Nocturna</b>		<b>Versión 01</b>	<b>Página 2 de 5</b>

1. **Portada:** Es la primera página de la revista, esta tiene el título y ésta incluye los artículos más importantes; por lo tanto, representa un objetivo para cualquier persona que busque un gran nivel de exposición para su trabajo.
2. **Sumario:** es la tabla de contenido, es una lista de las secciones que hacen parte de la revista ordenadas según la sucesión en que estas aparecen a lo largo del documento, indicando el número de página correspondiente al inicio de cada una.
3. **Editorial:** es un texto relativamente conciso, son las aportaciones generales de las diferentes secciones de la revista vista como medio de comunicación en este caso científica.
4. **Créditos:** Es la página compuesta por informaciones que identifican a quienes han intervenido en la creación, edición, producción y publicación de la revista.
5. **Artículos:** es un texto que presenta la postura personal de las personas que están escribiendo la revista, respecto a un determinado acontecimiento, problema, asunto actual, de interés general o histórico.
6. **Anuncios publicitarios:** son opciones interesantes con títulos y temáticas existentes para el mercado
7. **Contraportada:** es la última hoja de la revista, es un espacio libre para la publicación de frases y logos.

## ACTIVIDAD 2: ACTIVIDAD DE AFIANZAMIENTO Y APLICACIÓN DE LA TEMÁTICA.

Usted debe empezar a diseñar y crear su propia revista ecológica para esto en cada clase encontrará una actividad que complementa el contenido de la revista para que pueda ser concluida y entregada a final de periodo, los temas abordados durante todo el diseño de la revista serán tecnológicos científicos y de salud. para esto realiza lo siguiente:

1. Sabiendo que será una revista científica y que los temas serán tecnológicos científicos y de salud piensa en la imagen de su revista ecológica, elige un nombre, un logo, una frase y tenga en cuenta los colores de esta imagen.
2. Elige el tamaño de su revista y en una hoja sencilla diseñe la portada así:

	<b>INSTITUCIÓN EDUCATIVA HÉCTOR ABAD GÓMEZ</b>		
	<b>Proceso: GESTIÓN CURRICULAR</b>	<b>Código</b>	
<b>Nombre del Documento: GUÍA VIRTUAL PARA DESARROLLAR EN CASA Sabatino y Nocturna</b>		<b>Versión 01</b>	<b>Página 3 de 5</b>

Nombre → **Valor ECOLÓGICO** ← Fecha y número de la edición  
 Frase → La revista del sector ecológico ← Año 2019 N° 74  
 Logotipo → 



Foto principal

Imagen tomada de: Ecovalia. (2017).  
 Modificada por González, J. (2020).



Titulares secundarios; pueden tener fotos, texto, códigos de barra y otros

Tenga en cuenta que los titulares secundarios serán 4: Explorando los ecosistemas, Especies en vía de extinción, Cuidando los sentidos y Funciones químicas de los metales.

3. En la siguiente hoja escribe los créditos y el editorial, los dos en una misma hoja de la siguiente forma:

**Créditos:**

Coloca la imagen y los nombres de los que participan en el diseño de la revista.





**Editorial:**

Observe los temas que tratará su revista y escribe tu opinión al respecto y la importancia de una revista ecológica. Puede acompañarlo de una imagen ecológica o su

Tenga en cuenta que los temas que se van a tratar en la revista los puedes leer en el siguiente punto

4. En otra hoja doble escribe el sumario tenga en cuenta la siguiente imagen y los temas que tratará su revista así:

	<b>INSTITUCIÓN EDUCATIVA HÉCTOR ABAD GÓMEZ</b>		
	<b>Proceso: GESTIÓN CURRICULAR</b>	<b>Código</b>	
<b>Nombre del Documento: GUÍA VIRTUAL PARA DESARROLLAR EN CASA Sabatino y Nocturna</b>		<b>Versión 01</b>	<b>Página 4 de 5</b>



		<u>Sumario de su revista:</u>
06 Gala del Golf 2014 Orgullo español	64 Perfil Alan Postigo	<b>Biodiversidad de ecosistemas:</b> Explorando los ecosistemas
14 Balance del año Crudas a ti	66 Formación Curso en marcha	
20 Candidatura Ryder Cup 222 Empuje, prestigio e ilusión	70 Copa Comunicación y Empresas Escuela de valores	<b>Biodiversidad de especies:</b> Especies en vía de extinción
24 Balance Circuitos Profesionales Sergio, Miguel y mucho más	72 Entrevista Boatíz Recart	
30 Putting Green	76 Cto. de España de Profesionales	<b>Salud:</b> Cuidando los sentidos
36 Club de Patrocinadores	78 Cto. de España de Profesionales Senior Épico Linhart	<b>Cadena Trófica:</b> Importancia de las cadenas alimenticias
38 Torneos Nacionales Cuatro de cuatro	80 Circuitos Profesionales Azahara, una grande de Francia	
44 Torneos Internacionales Siempre competitivos	84 Publireportaje - Sagres - Turismo Canarias - Turismo Andalucía	<b>Ciencia:</b> Funciones químicas de los metales.
46 Torneos Juveniles Jóvenes de altos vuelos	84 Circuito Lady Golf Gran Final 2014	<b>Publicidad:</b> Campaña ecológica
52 Torneos Pitch & Putt Monopolio en las distancias cortas	94 Publireportaje Todo la actualidad	
54 Torneos Senior Máxima al cuadrado	96 Motor Mercedes C Estabo	<b>Clasificados:</b> Terrarios
56 Escuela Nacional Golf de élite en León	98 Rincón del Patrocinador	
58 Premio PGA Europa Salvo toca la Luna		
60 Reportaje Galano y Jiménez		

5. Diseñe la contraportada de su revista de la siguiente forma:



### ACTIVIDAD 3: ACTIVIDAD EVALUATIVA.

1. Toma fotos de cada una de las partes de la revista y envíalas al correo.  
[isabelortiz@iehectorabadgomez.edu.co](mailto:isabelortiz@iehectorabadgomez.edu.co) Grupos de la Nocturna (301 - 302 – 303)  
[jimenagonzalez@iehectorabadgomez.edu.co](mailto:jimenagonzalez@iehectorabadgomez.edu.co) Grupos del Sabatino (304 - 305 – 306 – 307 – 308)
2. Recuerda ser puntual en la entrega de trabajos y en las clases virtuales

	<b>INSTITUCIÓN EDUCATIVA HÉCTOR ABAD GÓMEZ</b>		
	<b>Proceso: GESTIÓN CURRICULAR</b>	<b>Código</b>	
<b>Nombre del Documento: GUÍA VIRTUAL PARA DESARROLLAR EN CASA Sabatino y Nocturna</b>		<b>Versión 01</b>	<b>Página 5 de 5</b>

### **FUENTES DE CONSULTA:**

- Deamstime. (2020). Tu compra ayuda a combatir Covid 19! Recuperado de <https://es.dreamstime.com/frente-y-contraportada-de-una-disposicion-un-aviador-moderna-del-folleto-negocio-cat-logo-la-revista-para-el-cubierta-informe-image147998316>
- Ecovalia. (2017). Revista Ecologista. Recuperado de <https://www.ecovalia.org/index.php/que-hacemos/nuestros-proyectos/nuestras-publicaciones/revista-valor-ecologico/valor-ecologico-n-7-4>
- Modificada por González, J. (2020).
- Fernandez, D. (2017). La revista. Sus partes. Recuperada de <https://www.slideshare.net/dulcemariafernandezbote/la-revista-sus-partes>
- Revista RFEG. (2014). Lee el número 97 de la revista digital de la federación española de golf. Recuperado de <http://www.ladygolf.es/blog/lee-el-numero-97-de-la-revista-digital-de-la-federacion-espanola-de-golf/>
- Revistas ya! (2019). Agroexportación & medio ambiente| Perú. Recuperado de [https://www.revistasya.com/revista.php?id=16968&magazine\\_id=1813](https://www.revistasya.com/revista.php?id=16968&magazine_id=1813)