
	<b>INSTITUCIÓN EDUCATIVA HECTOR ABAD GOMEZ</b>		
	Proceso: <b>GESTIÓN CURRICULAR</b>	Código	
Nombre del Documento: <b>GUÍA VIRTUAL PARA DESARROLLAR EN CASA</b>		Versión <b>01</b>	Página <b>1 de 4</b>

IDENTIFICACIÓN			
<b>INSTITUCIÓN EDUCATIVA HÉCTOR ABAD GÓMEZ</b>			
<b>DOCENTES:</b> <b>Luisa Fernanda Ramírez Cañaverl.</b> <b>Andrea López Guisao</b> <b>Migdonia Villegas Echavarría</b>		<b>NÚCLEO DE FORMACIÓN:</b>  <b>TECNICO CIENTIFICO</b>	
<b>CLEI: 2</b>	<b>GRUPOS: 1 - 2 - 3</b>	<b>PERIODO: 4</b>	<b>CLASES: SEMANA 40</b>
<b>NÚMERO DE SESIONES:</b> <b>1</b>		<b>FECHA DE INICIO:</b> <b>30 de noviembre</b>	<b>FECHA DE FINALIZACIÓN:</b> <b>5 de diciembre</b>



### PROPÓSITO

Al terminar el desarrollo de esta guía los estudiantes estarán en capacidad de planificar el proyecto de vida de acuerdo a las necesidades e intereses del educando.

### ACTIVIDAD 1 (CONCEPTUALIZACIÓN)

El proyecto de vida es un plan trazado, un esquema vital que encaja en el orden de prioridades, valores y expectativas de una persona que como dueña de su destino decide cómo quiere vivir.

- Piense en cómo está tu vida, qué quiere cambiar y a dónde quiere llegar a partir de ahora.
- Tener en cuenta los aspectos generales de su conducta (religiosa, intelectual, social, familiar, etc.).
- Aumentar sus objetivos si es necesario
- Ponerse en acción para conseguir lo que se quiere.
- Es necesario realizar cambios de pensamiento para poder ver las cosas desde una perspectiva más positiva.
- Resaltar las cosas buenas en cada situación aparentemente mala.
- Tener siempre confianza en que todo va a salir bien.
- Confiar en que se va a lograr y tener un pensamiento positivo constante.

	<b>INSTITUCIÓN EDUCATIVA HECTOR ABAD GOMEZ</b>		
	Proceso: GESTIÓN CURRICULAR	Código	
Nombre del Documento: GUÍA VIRTUAL PARA DESARROLLAR EN CASA		Versión 01	Página 2 de 4

**ACTIVIDAD 2: ACTIVIDAD DE AFIANZAMIENTO Y APLICACIÓN DE LA TEMÁTICA.**

Mi nombres es: .....

Nací en la ciudad de.....un..... del mes de.....  
 del año .....



Aprendí a caminar: .....

Dije mis primeras palabras: .....

Ingresé al jardín de niños: .....  
 .....

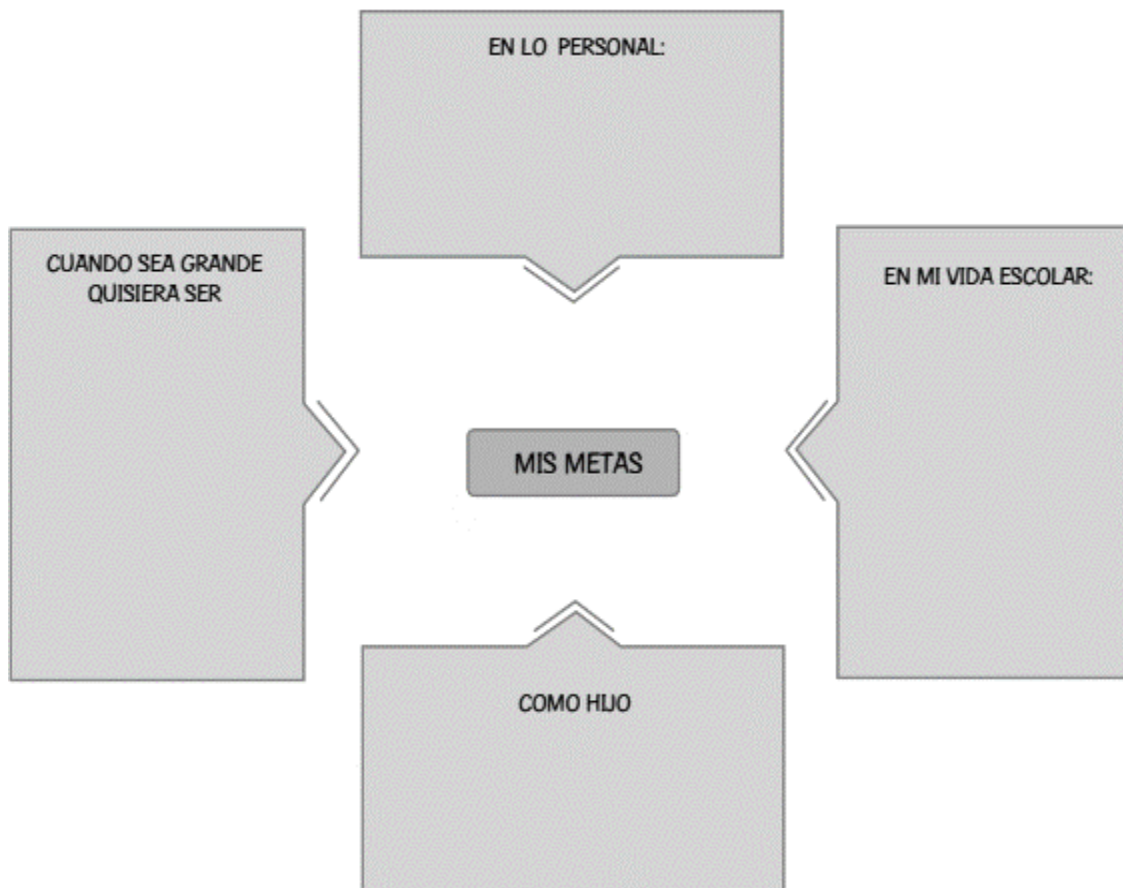
Nació mi hermano o hermana: .....  
 .....

Aprendí a leer y escribir: .....  
 .....

	<b>INSTITUCIÓN EDUCATIVA HECTOR ABAD GOMEZ</b>		
	Proceso: GESTIÓN CURRICULAR	Código	
Nombre del Documento: GUÍA VIRTUAL PARA DESARROLLAR EN CASA		Versión 01	Página 3 de 4

### ACTIVIDAD 3: ACTIVIDAD EVALUATIVA.

1. Lo que quiero ser..





2. Para lograr mis metas ¿Quiénes me apoyan? \_\_\_\_\_

\_\_\_\_\_

**3. ACCIONES QUE DEBO PONER EN PRÁCTICA PARA LOGRAR MIS METAS:**

Yo \_\_\_\_\_, me comprometo a poner en práctica las siguientes acciones para lograr las metas propuestas en mi proyecto de vida.

	<b>INSTITUCIÓN EDUCATIVA HECTOR ABAD GOMEZ</b>		
	Proceso: GESTIÓN CURRICULAR	Código	
Nombre del Documento: GUÍA VIRTUAL PARA DESARROLLAR EN CASA		Versión 01	Página 4 de 4

1. \_\_\_\_\_
2. \_\_\_\_\_
3. \_\_\_\_\_
4. \_\_\_\_\_
5. \_\_\_\_\_
6. \_\_\_\_\_
7. \_\_\_\_\_
8. \_\_\_\_\_
9. \_\_\_\_\_
10. \_\_\_\_\_

\_\_\_\_\_  
Para mayor compromiso, firmo la presente.

### **FUENTES DE CONSULTA**

[https://www.salud.gob.sv/archivos/pdf/telesalud\\_2017\\_presentaciones/presentaciones14122017/COMO-ELABORAR-UN-PROYECTO-DE-VIDA-A-CORTO-MEDIANO-Y-LARGO-PLAZO.pdf](https://www.salud.gob.sv/archivos/pdf/telesalud_2017_presentaciones/presentaciones14122017/COMO-ELABORAR-UN-PROYECTO-DE-VIDA-A-CORTO-MEDIANO-Y-LARGO-PLAZO.pdf)

Los talleres con sus actividades desarrolladas deberán ser enviados a los siguientes correos:

**CLEI 201 NOCTURNO:** [migdoniavillegas@iehectorabadgomez.edu.co](mailto:migdoniavillegas@iehectorabadgomez.edu.co)

**CLEI 202 SABATINO:** [luisaramirez@iehectorabadgomez.edu.co](mailto:luisaramirez@iehectorabadgomez.edu.co)

**CLEI 203 SABATINO:** [luzandrealopez@iehectorabadgomez.edu.co](mailto:luzandrealopez@iehectorabadgomez.edu.co)

**RECUERDA: ¡CUIDARNOS, ES UN COMPROMISO DE TODOS!**