
	INSTITUCIÓN EDUCATIVA HECTOR ABAD GOMEZ		
	Proceso: GESTIÓN CURRICULAR	Código	
Nombre del Documento: GUÍA VIRTUAL		Versión 01	Página 1 de 5



IDENTIFICACIÓN			
INSTITUCIÓN EDUCATIVA HÉCTOR ABAD GÓMEZ			
DOCENTES: Mauricio Guirales Lisset Tatiana Márquez Germán Alberto Toro		NÚCLEO DE FORMACIÓN: LÚDICO RECREATIVO	
CLEI: V	GRUPOS: 503-504- 505-506-507-508	PERIODO: 2	CLASES: SEMANA 16
NÚMERO DE SESIONES: 4	FECHA DE INICIO: Junio 6/2020	FECHA DE FINALIZACIÓN: Junio12/2020	

OBJETIVOS

- Objetivo 1: Seleccionar técnicas, tácticas y estrategias propias de los deportes colectivos, teniendo en cuenta el momento crecimiento individual y grupal.
- Objetivo 2: Realizar esquemas que permitan el conocimiento de deportes colectivos.

INTRODUCCIÓN

Teniendo en cuenta la emergencia actual del país por la situación de salud a raíz del virus COVID- 19 y de acuerdo con las medidas implementadas desde el Gobierno Nacional para hacer contingencia a esta problemática y así evitar el contagio masivo, se opta por la desescolarización de los estudiantes y se hace necesario plantear estrategias educativas de manera virtual para atender la población estudiantil. Es por eso, que desde el núcleo Lúdico recreativo se proponen una serie de actividades para que los estudiantes desarrollen desde sus hogares e interactúen con el docente a través de la virtualidad, permitiendo así la

	INSTITUCIÓN EDUCATIVA HECTOR ABAD GOMEZ		
	Proceso: GESTIÓN CURRICULAR	Código	
Nombre del Documento: GUÍA VIRTUAL		Versión 01	Página 2 de 5

continuación del proceso académico que se venía realizando hasta el momento.

Los talleres con sus actividades desarrolladas deberán ser enviados al correo del profesor a quien corresponda con fecha máxima de entrega del 12 de junio, especificando el CLEI, grupo y nombre completo del estudiante.

RECUERDA: ¡CUIDARNOS, ES UN COMPROMISO DE TODOS!

ACTIVIDAD 1 (CONCEPTUALIZACIÓN)

Lea cuidadosamente el siguiente texto:

TEMA: EL TENIS



El torneo fue creado en 1899 por cuatro miembros del equipo de tenis de la Universidad de Harvard quienes desafiaron a los británicos a un campeonato. Uno de los jugadores de Harvard, Dwight Filley Davis, diseñó un formato de campeonato y gastó el dinero de su propio bolsillo para comprar una copa de plata (conocida popularmente como *la ensaladera* por su peculiar forma). En 1905, el torneo se expandió incluyendo a Bélgica, Austria, Francia y Australasia (Australia y Nueva Zelanda).

Estos torneos fueron llamados oficialmente **Copa Davis** después de la muerte de Dwight Davis en 1945. Desde 1950 a 1967, Australia dominó la competencia, ganando la Copa 15 veces en 18 años. Estados Unidos ha ganado el campeonato 32 veces, más que cualquier otro país.

Es un torneo sólo para hombres, siendo la Copa Federación (Fed Cup) su equivalente para tenistas mujeres.

Actualmente, la **Copa Davis** es una competición internacional de tenis, organizada por la Federación Internacional de Tenis (ITF). A diferencia de la mayoría de los eventos de tenis a nivel mundial, en la Copa Davis no **participan** jugadores individuales sino **equipos nacionales** compuestos por diversos jugadores designados por su federación nacional deportiva.

Los países compiten en diversos grupos teniendo en cuenta su calidad tenística y su

	INSTITUCIÓN EDUCATIVA HECTOR ABAD GOMEZ		
	Proceso: GESTIÓN CURRICULAR	Código	
Nombre del Documento: GUÍA VIRTUAL	Versión 01	Página 3 de 5	



ubicación geográfica.

Cada ronda consiste en cinco partidos, proclamándose vencedor aquél que obtenga tres victorias. Los primeros dos encuentros son de individuales, el tercero es de dobles y los últimos dos partidos los individuales jugarán nuevamente, pero en orden inverso. No hay restricción a quién debe jugar el partido de dobles: los dos jugadores de individuales, dos otros jugadores (generalmente, especialistas de dobles) o una combinación.

ACTIVIDAD 2: ACTIVIDAD DE AFIANZAMIENTO Y APLICACIÓN DE LA TEMÁTICA.

En una hoja de block, que luego pegaras en tu cuaderno, realizar la sopa de letras sobre torneos de tenis, teniendo en cuenta la adecuada utilización de la regla y los espacios y excelente presentación.

PALABRAS A BUSCAR EN LA SOPA DE LETRAS:



	INSTITUCIÓN EDUCATIVA HECTOR ABAD GOMEZ		
	Proceso: GESTIÓN CURRICULAR	Código	
Nombre del Documento: GUÍA VIRTUAL		Versión 01	Página 4 de 5

TENIS
RONDA
PARTIDOS
DOBLES
JUGADORES

COMPETENCIA
COPA DAVIS
EQUIPO
ITF
EVENTOS

ORDEN
VICTORIA
CANCHA
ENSALADERA
PELOTA

A	W	S	D	F	T	E	N	I	S	E	D	V	B	H	N	D	R	T	W	S	E	R	Y	Y
A	C	E	N	S	A	L	A	D	E	R	A	R	E	R	E	R	T	G	T	S	W	E	F	V
R	R	T	S	E	T	Y	C	G	Y	U	I	T	R	E	Q	E	T	N	F	T	U	I	P	A
R	E	R	I	R	T	Y	U	R	E	V	F	G	W	R	U	R	Y	W	X	T	Y	U	A	D
F	F	G	Y	T	U	E	R	B	O	B	D	T	U	I	I	P	O	R	T	A	T	D	R	A
C	S	D	F	G	F	R	T	Y	I	N	U	I	T	Y	P	F	R	T	Y	U	L	W	T	R
O	R	T	Y	D	R	T	Y	U	S	X	D	X	D	F	O	F	D	R	T	Y	U	A	I	Y
M	A	Q	P	E	L	O	T	A	Q	A	O	A	F	G	T	R	E	O	L	P	W	F	D	D
P	W	D	F	D	F	G	T	Y	T	E	B	D	R	T	Y	Y	N	U	R	Y	R	R	O	D
E	E	R	J	V	R	W	R	T	Y	Y	L	D	F	G	H	J	D	F	R	D	F	G	S	A
T	A	E	A	U	R	R	T	Y	U	I	E	A	A	E	V	E	N	T	O	S	R	T	Y	U
E	R	T	R	E	G	R	T	Y	U	I	S	S	A	R	T	Y	U	I	D	T	Y	U	S	T
N	E	R	T	Y	S	A	A	E	R	T	Y	U	S	D	G	H	K	L	K	R	T	Y	U	A
C	H	A	E	R	F	D	D	A	E	R	T	Y	U	C	O	P	A	D	A	V	I	S	T	D
I	R	E	R	T	Y	U	I	O	W	E	R	T	Y	U	I	T	Y	U	I	D	F	G	H	J

	INSTITUCIÓN EDUCATIVA HECTOR ABAD GOMEZ		
	Proceso: GESTIÓN CURRICULAR	Código	
Nombre del Documento: GUÍA VIRTUAL		Versión 01	Página 5 de 5

A	W	E	R	T	Y	U	I	I	R	I	O	P	A	S	D	F	G	H	J	D	G	H	J	K
E	R	C	A	N	C	H	A	R	L	E	K	H	H	G	F	D	E	R	T	Y	U	I	O	P
Z	X	C	V	B	N	M	M	J	L	H	S	O	I	U	Y	V	I	C	T	O	R	I	A	X

ACTIVIDAD 3: ACTIVIDAD EVALUATIVA.

Realiza un plegable sobre todo lo que hemos visto sobre el tenis (incluye los conceptos de guías anteriores), recuerda tener en cuenta la adecuada presentación, una bonita decoración y una letra legible

RECUERDA QUE LA ACTIVIDAD LA DEBES ENVIAR ANTES 15 DE MAYO AL CORREO:

CLEI 503: lissetmarquez@iehectorabadgomez.edu.co

CLEI 504, 505: germantoro@iehectorabadgomez.edu.co

CLEI 506-507.508: mauricioguirales@iehectorabadgomez.edu.co

FUENTES DE CONSULTA.

Las siguientes son páginas y/o videos que puedes consultar para realizar tus actividades:

<https://www.davidstreams.com/mis-apuntes/el-tenis/#prettyPhoto/0/>

<https://www.youtube.com/watch?v=q8fvXaUX5f4>