
	INSTITUCIÓN EDUCATIVA HECTOR ABAD GOMEZ		
	Proceso: GESTIÓN CURRICULAR	Código	
Nombre del Documento: GUÍA VIRTUAL		Versión 01	Página 1 de 5

IDENTIFICACIÓN			
INSTITUCIÓN EDUCATIVA HÉCTOR ABAD GÓMEZ			
DOCENTE: Julián Osorio Torres Cristian Felipe Mejía Ballesteros.		NÚCLEO DE FORMACIÓN: Lúdico-recreativo	
CLEI: IV	GRUPOS: 401, 402, 403,404,405,406 y 407	PERIODO: Cuatro	CLASES: SEMANA 38
NÚMERO DE SESIONES: 1	FECHA DE INICIO: Noviembre 21	FECHA DE FINALIZACIÓN: Noviembre 27	

PROPÓSITO

Al finalizar la presente guía los estudiantes abran fortalecido creaciones lúdico-recreativas integrando arte y deporte.



ACTIVIDAD 1 (CONCEPTUALIZACIÓN)

ACTIVIDAD DE AFIANZAMIENTO Y APLICACIÓN DE LA TEMÁTICA.

1. Realiza el dibujo COLLAGE y aplica color
2. Escribe cuales deportes observas en la imagen
3. Escribe que deportes son colectivos
4. Escribe que deportes son individuales



IMAGEN https://sites.google.com/site/mundodeldeportista/_/rsrc/1396450861006/collage-deportivo/collage.jpg?height=200&width=400

	INSTITUCIÓN EDUCATIVA HECTOR ABAD GOMEZ		
	Proceso: GESTIÓN CURRICULAR	Código	
Nombre del Documento: GUÍA VIRTUAL		Versión 01	Página 2 de 5

COLLAGE



El collage es una técnica artística que consiste en ensamblar diversos elementos en un tono unificado. El término se aplica sobre todo a la pintura, pero por extensión se puede referir a cualquier otra manifestación artística, como la música, el cine, la literatura o el videoclip. Viene del francés coller, que significa pegar. Se considera que el collage es de origen francés

✓ La técnica del collage

El collage es la técnica consistente en pegar o superponer distintos materiales sobre un papel o un objeto. Normalmente estos materiales son papeles viejos, de periódicos o revistas, embalajes, telas o pinturas más bien sólidas. Distinguimos tres tipos de collage, el de papeles, el de materiales sólidos o voluminosos y el collage de distintas pinturas.

Actualmente, la técnica del collage también comprende el montaje fotográfico a través de ensamblar distintas instantáneas.

El collage hecho a base de recortes de revista, donde se han buscado recortes de tonalidad parecida para poder definir bien el dibujo.

	INSTITUCIÓN EDUCATIVA HECTOR ABAD GOMEZ		
	Proceso: GESTIÓN CURRICULAR	Código	
Nombre del Documento: GUÍA VIRTUAL		Versión 01	Página 3 de 5

✓ En pintura, un collage se puede componer enteramente o solo en parte de fotografías, madera, piel, periódicos, revistas, objetos de uso cotidiano.

1. ESCRIBE DEL TEXTO ANTERIOR EN RESUMEN ¿QUÉ ES EL COLLAGE? Y EXPLICA ALGUNAS FORMAS DE REALIZARLO



Básate en las imágenes anteriores

2. ACTIVIDAD

- Recorta imágenes de revistas
- Utiliza pegamento
- Realiza el collage

3. ACTIVIDAD



Realiza un collage con fotografías familiares en caso de tener el recurso, solo rostros de revistas.

4. SI TIENES POSIBILIDAD EXPLORA ESTA APLICACIÓN PARA HACER COLLAGE

<https://www.picmonkey.com/es/collage>

5. ACTIVIDAD

Busca elementos deportivos y realiza un collage deportivo, puede ser de tu casa ubica en un espacio definido para encuadrar (balón, lazos, mancuernas, teraban, ropa, entre otras) y toma una fotografía. Piensa en artatac.

	INSTITUCIÓN EDUCATIVA HECTOR ABAD GOMEZ		
	Proceso: GESTIÓN CURRICULAR	Código	
Nombre del Documento: GUÍA VIRTUAL		Versión 01	Página 4 de 5

DEMUESTRA TUS CONOCIMIENTOS Y CREATIVIDAD.

ACTIVIDAD 2: ACTIVIDAD DE AFIANZAMIENTO Y APLICACIÓN DE LA TEMÁTICA





6. REALIZA EL COLLAGE EN UN CUARTO DE CARTULINA

SI TIENES LA POSIBILIDAD DE OBSERVAR EL VIDEO

<https://www.facebook.com/hectorabadgomez/videos/homenaje-a-h%C3%A9ctor-abad-g%C3%B3mez/230230897837055/>

AMPLIACIÓN RUTINA REALIZADO POR LOS DOCENTES:

https://drive.google.com/open?id=1RCDS81qWjSxsTksI001gOSO_i0CLbCNV

	INSTITUCIÓN EDUCATIVA HECTOR ABAD GOMEZ		
	Proceso: GESTIÓN CURRICULAR	Código	
Nombre del Documento: GUÍA VIRTUAL		Versión 01	Página 5 de 5

Se tendrá encuentros sincrónicos con los estudiantes que tienen conectividad todos los lunes para el desarrollo de textos guía

PARA TENER EN CUENTA: Este taller se realizará de forma virtual o realizado a mano (tomando capturas claras) se debe enviar: al correo crislianmejia@iehectorabadgomez.edu.co para [estudiantes de la nocturna y al correo julianosorio@iehectorabadgomez.edu.co](mailto:julianosorio@iehectorabadgomez.edu.co) para [estudiantes del sabatino](#), especificando el grado, grupo y nombre completo del estudiante.

FUENTES DE CONSULTA

- <https://thumbs.dreamstime.com/z/deporte-del-mensaje-con-el-bal%C3%B3n-de-f%C3%BAtbol-en-estilo-arte-pop-concepto-burbuja-c%C3%B3mica-discurso-las-letras-y-dar-los-equipos-140376029.jpg>.
- <https://concepto.de/collage/>