
	<b>INSTITUCIÓN EDUCATIVA HECTOR ABAD GOMEZ</b>		
	Proceso: <b>GESTIÓN CURRICULAR</b>	Código	
Nombre del Documento: <b>GUÍA VIRTUAL</b>		Versión <b>01</b>	Página <b>1 de 3</b>

IDENTIFICACIÓN			
<b>INSTITUCIÓN EDUCATIVA HÉCTOR ABAD GÓMEZ</b>			
<b>DOCENTE:</b> Cesar Garcia Estrada		<b>NÚCLEO DE FORMACIÓN:</b> Lúdico Recreativo	
<b>CLEI:</b> 3	<b>GRUPOS:</b> 4 -5 -6 -7 - 8	<b>PERIODO:</b> 2	<b>CLASES:</b> SEMANA 15
<b>NÚMERO DE SESIONES:</b> 5	<b>FECHA DE INICIO:</b> 30 de mayo	<b>FECHA DE FINALIZACIÓN:</b> 5 de junio	



## OBJETIVOS

- Progresar en el ejercicio dándole más realidad y grosor a los dibujos dando mayor movimiento.

## INTRODUCCIÓN

Teniendo en cuenta la emergencia actual del país por la situación de salud a raíz del virus COVID- 19 y de acuerdo con las medidas implementadas desde el Gobierno Nacional para hacer contingencia a esta problemática y así evitar el contagio masivo, se opta por la desescolarización de los estudiantes y se hace necesario plantear estrategias educativas de manera virtual para atender la población estudiantil. Es por eso, que desde el núcleo lúdico recreativo se proponen una serie de actividades más tranquilas dinámicas para que los estudiantes desarrollen desde sus hogares e interactúen con el docente a través de la virtualidad, permitiendo así la continuación del proceso académico que se venía realizando hasta el momento. Los talleres con sus actividades desarrolladas deberán ser enviados al correo: [cesargarcia@inhectorabadgomez.edu.com](mailto:cesargarcia@inhectorabadgomez.edu.com) con fecha máxima de entrega del **5 de junio**, especificando el CLEI, grupo y nombre completo del estudiante.


**RECUERDA: ¡CUIDARNOS, ES UN COMPROMISO DE TODOS!**

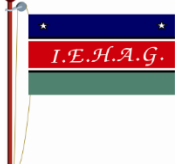

	<b>INSTITUCIÓN EDUCATIVA HECTOR ABAD GOMEZ</b>		
	Proceso: <b>GESTIÓN CURRICULAR</b>	Código	
<b>Nombre del Documento: GUÍA VIRTUAL</b>		<b>Versión 01</b>	<b>Página 2 de 3</b>

### ACTIVIDAD 1 (CONCEPTUALIZACIÓN)

Separamos muchas veces el arte de la educación física pero podemos complementarlos con temas en específico que nos ayudan a fortalecer la una de la otra. Por eso desde este núcleo (lúdica recreativo) podemos transversal izar las materias, un ejemplo de ello lo podemos evidenciar integrando el dibujo y el movimiento.

**Actividad:** Para esta actividad utilizaremos los dibujos de clase anterior y haremos que el dibujo tenga más forma dándole grosor como podemos evidenciar en el ejemplo. Realiza la misma secuencia y darle mayor grosor al dibujo.



	<b>INSTITUCIÓN EDUCATIVA HECTOR ABAD GOMEZ</b>		
	<b>Proceso: GESTIÓN CURRICULAR</b>	<b>Código</b>	
<b>Nombre del Documento: GUÍA VIRTUAL</b>		<b>Versión 01</b>	<b>Página 3 de 3</b>