
	INSTITUCIÓN EDUCATIVA HECTOR ABAD GOMEZ		
	Proceso: GESTIÓN CURRICULAR	Código	
Nombre del Documento: TAREAS VIRTUALES PARA LA ATENCIÓN DE ESTUDIANTES DE FORMA FLERXIBLE EN CASAS		Versión 01	Página 1 de 5

DOCENTE: Ángela Velásquez – Fanny Alcaraz		NUCLEO DE FORMACIÓN: DESARROLLO HUMANO	
GRADO: brújula	GRUPOS: 1-2	PERIODO:	FECHA:
NÚMERO DE SESIONES:4	FECHA DE INICIO.	FECHA DE FINALIZACIÓN	
Temas: Aprendizaje en casa La iglesia	Aprendo a amarme y a valorarme. Sub proyecto 5 SOL Y MAR EN LA REGION CARIBE		
Propósito de la actividad			
Desarrollar las actividades planteadas en el módulo de manera didáctica para desarrollar competencias básicas y comprenderán la transformación que ha tenido su casa como un entorno favorable para el aprendizaje, asumiendo positivamente estos acontecimientos como retos que posibilitan nuevas experiencias que fortalecen la autonomía, la creatividad e innovación.			

ACTIVIDADES
ACTIVIDAD 1: INDAGACIÓN
Tu casa se ha convertido en un lugar tan acogedor de aprendizaje, que toda tu familia participa de este maravilloso proceso formativo... Ahora todos estamos involucrados... Escribe tus experiencias, sentires y vivencias, como una forma resiliente de asumir nuevos retos con una gran fortaleza interior, es asumir las dificultades que se convierten en oportunidades como aprendizajes de vida.

ACTIVIDAD 2: CONCEPTULIZACIÓN.
En este subproyecto hablaremos de: EL APRENDIZAJE EN CASA _El aprendizaje en casa también resulta divertido, si lo tomamos como momentos significativos de compartir en familia, estar unidos, practicar la paciencia, perseverancia, el trabajo en equipo colaborativo, la recursividad y creatividad; indispensable para asumir estas circunstancias con sabiduría y paz, activar la inteligencia emocional que tenemos para solucionar armónicamente conflictos, problemas o dificultades.
LA IGLESIA En la Iglesia se conmemora la Eucaristía como alimento espiritual para los cristianos, en ella se celebra la fe y el amor hacia Dios, haciéndose presente el Reino de Dios, como familia que forman los amigos de Jesús y se consolida la unión con Cristo. La Iglesia es la casa o templo de Dios como lugar para la oración donde se celebra la Acción de Dios.
LA REGION CARIBE

Subproyecto 5

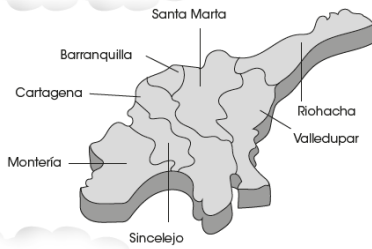
Sol y mar en la región Caribe



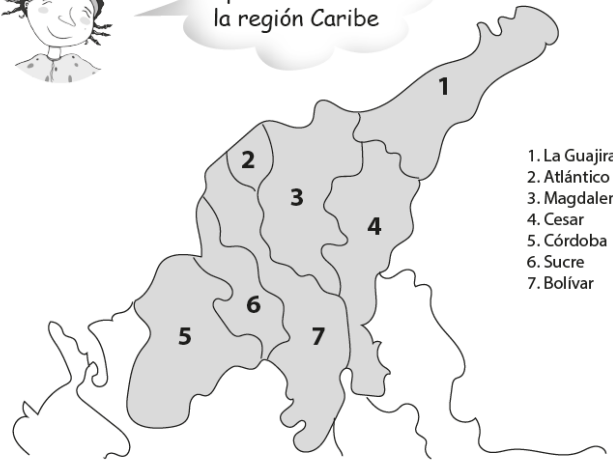
Esta es una invitación a visitar la región Caribe.

¿Cómo es la flora y la fauna? ¿Cómo es la gente y la cultura?

¿Cómo es su economía? ¿Cuáles son sus principales festivales?



Escriba los 7 departamentos de la región Caribe

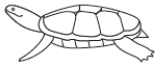


1. La Guajira
2. Atlántico
3. Magdalena
4. Cesar
5. Córdoba
6. Sucre
7. Bolívar

Conozca la flora y la fauna de la región Caribe



Consulte sobre las características de cada uno.



tortuga marina



armadillo




caimán



manatí



guarinaja



Palmeras



corales


ETNIAS QUE HABITAN EN LA REGION CARIBE



Afrocolombianos de San Basilio de Palenque



Afrocolombianos



Aruacos de la Sierra Nevada



Wayúu de La Guajira

ACTIVIDAD 3: APLICACIÓN Y EVALUACIÓN

actividad

Te invitamos a que respondas estas preguntas

1. ¿Cómo se han sentido y cómo han vivido durante este tiempo el aprendizaje en casa?

2. ¿Qué cambios han tenido qué hacer en casa, para que todos se involucren en este proceso de educación de aprendizaje en casa?

3. ¿Cómo ha sido el trabajo escolar colaborativo?

4. ¿Qué es lo positivo y negativo que puedas resaltar de este tiempo de educación en casa?

2. Escribe tus deberes escolares en casa.

3. Elabora el dibujo de tu lugar de estudio y escribe qué te agrada de él y qué le cambiarías o lo dejarías así.

4. Realiza el siguiente acróstico, en cada letra escribe una palabra:

A _____

E _____

P _____

N _____

R _____

E _____

N _____

C _____

D _____

A _____

I _____

S _____

Z _____

A _____

A _____

J _____

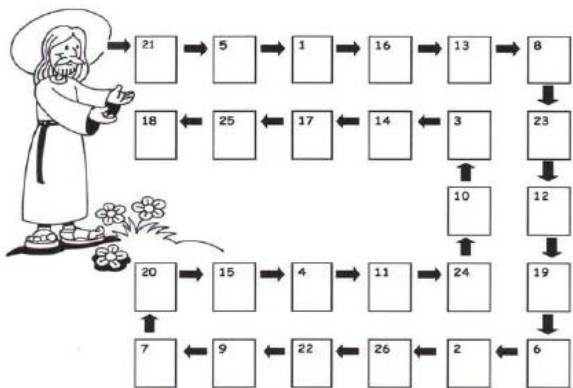
E _____

Actividad 2 DE LA SEMANA ABADISTA

1. Redacta un cuento corto que contenga los siguientes valores que prevalecen en el estudio: Compromiso, perseverancia, dedicación, responsabilidad, disciplina, entrega, esfuerzo y constancia.
2. Escribe una oración espiritual dedicada al valor que representa el estudio para tu vida.

11. Recuerda que practicar los valores es muy importante, quien mejor que nuestro amigo Jesús, para que nos enseñe a hacerlo.

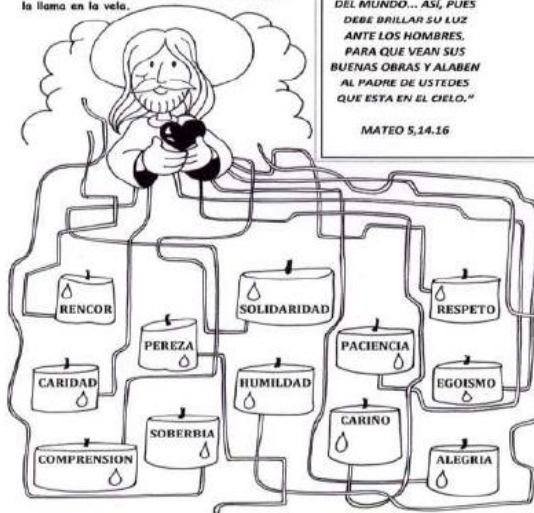
Con la ayuda de mamá escribe las sílabas desordenadas del cuadro de abajo siguiendo las flechas según el número de referencia. Al terminar, podrás leer un mensaje de Jesús.



1	A	2	A	3	LOS	4	BIA	5	GAN	6	TAN	7	Y	8	DOS	9	DOS
10	YO	11	DOS	12	QUE	13	TO	14	A	15	GO	16	MI	17	LI	18	RE
19	ES	20	A	21	VEN	22	GI	23	LOS	24	QUE	25	VIA	26	FLI		

La luz del mundo

Seguimos los hilos para descubrir cuáles son las acciones que deben iluminar a los demás. Una vez encontrados, encendemos esa luz dibujando la llama en la vela.



“USTEDES SON LA LUZ DEL MUNDO... ASÍ, PUES DEBE BRILLAR SU LUZ ANTE LOS HOMBRES, PARA QUE VEAN SUS BUENAS OBRAS Y ALABEN AL PADRE DE USTEDES QUE ESTA EN EL CIELO.”
MATEO 5,14-16

3. Ordena y colorea las imágenes, escribe el mensaje que expresa.



4. Señala y dibuja las acciones positivas del aprendizaje en casa y escribe qué hay que hacer para cambiar las actitudes negativas.

ACUMULAR LAS TAREAS Y NO REALIZARLAS COMPLETAMENTE	ORGANIZAR UN HORARIO DE ESTUDIO
DESINTERESARSE Y NO ESFORZARSE POR ESTUDIAR	DESARROLLAR LAS GUÍAS DE APRENDIZAJE CON RESPONSABILIDAD

5. Elabora un folleto en una hoja de block, donde expreses la importancia, el sentido y el valor que representa para ti la educación y explica cómo ha sido tu aprendizaje en casa, tus hábitos de estudio, tus fortalezas que te ayudan en tu aprendizaje en casa y en qué debes de mejorar para que tu actitud sea más amena, positiva, entretenida y dispuesta.

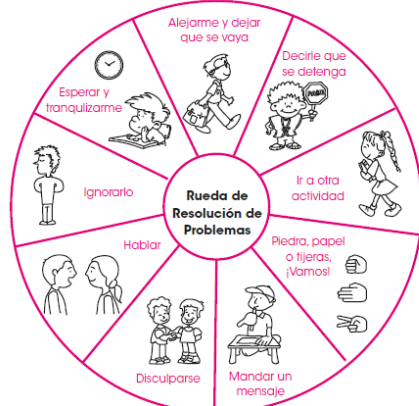
6. GOTAS DE PAZ

"A mí sí me importa, a todos nos importa"

Aprender a resolver conflictos es contribuir a la paz

¿Qué puede hacer?

- 1) Si un compañero le busca problemas.
- 2) Si usted ha ofendido a un compañero.
- 3) Si usted está enojado.
- 4) Si deben tomar una decisión en la que no hay acuerdo común.



Actividad

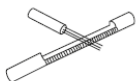
7. Realiza el dibujo de tu iglesia o la comunidad a la que perteneces. Elabora la figura de una iglesia en material reciclable.
8. Escribe el comportamiento que hay que tener en la Iglesia.
- 9.



Acordeón



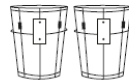
Maracas



Guacharaca



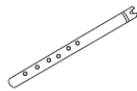
Música del Caribe



Tambora



Timbales



Flauta de millo

Escriba los nombres de los instrumentos:

_____	_____
_____	_____
_____	_____
_____	_____

10. Escoge uno de los animales de la región caribe y descríbelo

Nota: para reforzar el trabajo en casa se enviarán algunas actividades y audios por el WhatsApp cuales amplían la información según el ritmo de aprendizaje de cada estudiante

FUENTES DE CONSULTA

Enlace actividades para la enseñanza de la lectura y escritura
Ministerio de Educación Nacional (2006). Estándares Básicos de Competencias, Lineamientos Curriculares, DBA en Ciencias Sociales y Competencias Ciudadanas. Bogotá: Imprenta Nacional de Colombia.
<https://www.lifeder.com/regiones-naturales-colombia/>
Fotocopias del módulo de Brújula volumen 1