
	INSTITUCIÓN EDUCATIVA HECTOR ABAD GOMEZ		
	Proceso: GESTIÓN CURRICULAR	Código	
Nombre del Documento: GUÍA VIRTUAL PARA DESARROLLAR EN CASA		Versión 01	Página 1 de 2

IDENTIFICACIÓN			
INSTITUCIÓN EDUCATIVA HÉCTOR ABAD GÓMEZ			
DOCENTES: Luisa Fernanda Ramírez Cañaverl. Andrea López Guisao Migdonia Villegas Echavarría		NÚCLEO DE FORMACIÓN: COMUNICATIVO	
CLEI: 2	GRUPOS: 1 - 2 - 3	PERIODO: 3	CLASES: SEMANA 30
NÚMERO DE SESIONES: 1		FECHA DE INICIO: SEPTIEMBRE 19	FECHA DE FINALIZACIÓN: SEPTIEMBRE 25

PROPÓSITO

Al terminar el desarrollo de esta guía los estudiantes estarán en la capacidad de interpretar los mensajes que nos transmite el lenguaje no verbal.

ACTIVIDAD 1 (CONCEPTUALIZACIÓN)

EL LENGUAJE NO VERBAL



En nuestro tiempo tiene cada vez más importancia los sistemas de comunicación no verbal. La comunicación no verbal se realiza a través de multitud de signos de gran variedad: imágenes sensoriales (visuales, auditivas, olfativas) sonidos gestos, movimientos corporales.

ACTIVIDAD 2: ACTIVIDAD DE AFIANZAMIENTO Y APLICACIÓN DE LA TEMÁTICA

En el sistema de lenguaje no verbal tenemos:

Los caligramas: es un poema visual, frase, o un conjunto de palabras cuyo propósito es formar una figura acerca de lo que trata el poema, en el que la tipografía, caligrafía o el texto manuscrito se arregla y/o configura de tal manera que crea una especie de imagen visual.



	INSTITUCIÓN EDUCATIVA HECTOR ABAD GOMEZ		
	Proceso: GESTIÓN CURRICULAR	Código	
Nombre del Documento: GUÍA VIRTUAL PARA DESARROLLAR EN CASA		Versión 01	Página 2 de 2

Los grafitis: Se llama grafiti, graffiti o pintada a **un modo de pintura o arte visual callejero**, por lo general ilegal o paralegal, que es generalmente realizada en superficies amplias de espacios urbanos: paredes, portones, muros, etc.



ACTIVIDAD 3: ACTIVIDAD EVALUATIVA.

1. En una hoja de block o en el cuaderno elabora un grafiti con colores
2. Consulta y escribe un caligrama corto.
3. Escribe las diferencias entre grafiti y caligrama

FUENTES DE CONSULTA

Los talleres con sus actividades desarrolladas deberán ser enviados a los siguientes correos:

CLEI 201 NOCTURNO: migdoniavillegas@iehectorabadgomez.edu.co

CLEI 202 SABATINO: luisaramirez@iehectorabadgomez.edu.co

CLEI 203 SABATINO: luzandrealopez@iehectorabadgomez.edu.co

Con fecha máxima de entrega **SEPTIEMBRE 25**, especificando el grupo y nombre completo del estudiante.

RECUERDA: ¡CUIDARNOS, ES UN COMPROMISO DE TODOS!