
	INSTITUCIÓN EDUCATIVA HECTOR ABAD GOMEZ		
	Proceso: GESTIÓN CURRICULAR	Código	
Nombre del Documento: GUÍA VIRTUAL PARA DESARROLLAR EN CASA		Versión 01	Página 1 de 3

IDENTIFICACIÓN			
INSTITUCIÓN EDUCATIVA HÉCTOR ABAD GÓMEZ			
DOCENTES: Luisa Fernanda Ramírez Cañaverl. Andrea López Guisao Migdonia Villegas Echavarría		NÚCLEO DE FORMACIÓN: COMUNICATIVO	
CLEI: 2	GRUPOS: 1 - 2 - 3	PERIODO: 3	CLASES: SEMANA 27
NÚMERO DE SESIONES: 1		FECHA DE INICIO: AGOSTO 29	FECHA DE FINALIZACIÓN: SEPTIEMBRE 4

PROPÓSITO

Al terminar el desarrollo de esta guía los estudiantes estarán en capacidad de identificar un texto verbal y no verbal.

ACTIVIDAD 1 (CONCEPTUALIZACIÓN)

LA COMUNICACIÓN VERBAL Y NO VERBAL

La comunicación:

Vivimos en un tiempo en que la comunicación está en una etapa de grandes avances; pero debes comprender que no es algo inventado en este siglo. Existe desde que el género humano apareció sobre la tierra.

Los humanos somos seres sociales por naturaleza y por lo tanto, tenemos la necesidad de relacionarnos con los demás y dejar constancia de nuestra existencia.

La comunicación adopta múltiples formas. Las más importantes son la comunicación verbal y la comunicación no verbal.



ACTIVIDAD 2: ACTIVIDAD DE AFIANZAMIENTO Y APLICACIÓN DE LA TEMÁTICA.

La comunicación verbal puede realizarse de dos formas:

Oral: a través de signos orales y palabras habladas

Escrita: por medio de representaciones gráficas de signos

Hay múltiples formas de comunicación oral que pueden expresar diferentes situaciones anímicas y son una de las formas más primarias de la comunicación tales como:

	INSTITUCIÓN EDUCATIVA HECTOR ABAD GOMEZ		
	Proceso: GESTIÓN CURRICULAR	Código	
Nombre del Documento: GUÍA VIRTUAL PARA DESARROLLAR EN CASA		Versión 01	Página 2 de 3


- Los gritos
- Silbidos
- Llantos
- Risas

La forma más evolucionada de comunicación oral se da a través de:

- El lenguaje articulado
- Los sonidos estructurados que dan lugar a las silabas
- Las palabras
- Las oraciones con las que nos comunicamos con los demás



ACTIVIDAD 3: ACTIVIDAD EVALUATIVA.

1. Escribe debajo de cada imagen lo que expresa:



2. Escribe un texto que te sugiera la imagen. No olvides poner un titulo



	INSTITUCIÓN EDUCATIVA HECTOR ABAD GOMEZ		
	Proceso: GESTIÓN CURRICULAR	Código	
Nombre del Documento: GUÍA VIRTUAL PARA DESARROLLAR EN CASA		Versión 01	Página 3 de 3

3. Dibuja dos imágenes que utilizarías para cuidar tu familia de esta pandemia.

FUENTES DE CONSULTA

<https://blog.grupo-pya.com/comunicacion-verbal-no-verbal-diferencias-bases/>

<https://www.diferenciador.com/tipos-de-comunicacion/>

Los talleres con sus actividades desarrolladas deberán ser enviados a los siguientes correos:

CLEI 201 NOCTURNO: migdoniavillegas@iehectorabadgomez.edu.co

CLEI 202 SABATINO: luisaramirez@iehectorabadgomez.edu.co

CLEI 203 SABATINO: luzandrealopez@iehectorabadgomez.edu.co

Con fecha máxima de entrega **SEPTIEMBRE 4**, especificando el grupo y nombre completo del estudiante.

RECUERDA: ¡CUIDARNOS, ES UN COMPROMISO DE TODOS!