
	<b>INSTITUCIÓN EDUCATIVA HECTOR ABAD GOMEZ</b>		
	Proceso: GESTIÓN CURRICULAR	Código	
Nombre del Documento: TAREAS VIRTUALES PARA LA ATENCIÓN DE ESTUDIANTES DE FORMA FLRXIBLE EN CASA		Versión 01	Página 1 de 7

<b>DOCENTES:</b> Carmen Betancur, Diana Jiménez, Milena Jiménez, Adelaida Álvarez Berta Vélez		<b>NUCLEO DE FORMACIÓN:</b> TÉCNICO CIENTÍFICO	
<b>GRADO:</b> PREESCOLAR	<b>GRUPOS:</b> T01-T02T03-T04-T05	<b>PERIODO:</b> 3	<b>FECHA:</b>
<b>NÚMERO DE SESIONES:</b>	<b>FECHA DE INICIO.</b>	<b>FECHA DE FINALIZACIÓN</b>	
<b>Temas</b>	Construyo ambiente desde el ser y el hacer.		
<b>Propósito de la actividad</b>			
Al finalizar la guía de aprendizaje, los estudiantes del grado PREESCOLAR, comprenderán y reconocerán situaciones donde proponen alternativas de solución a problemas cotidianos a partir de sus conocimientos e imaginación.			

### ACTIVIDAD 1: INDAGACIÓN

Colorea la imagen

*Para Héctor Abad Gómez todo ser vivo era muy importante reconocía que el agua era fundamental, para tener buena salud.*





# INSTITUCIÓN EDUCATIVA HECTOR ABAD GOMEZ



Proceso: GESTIÓN CURRICULAR


Código

Nombre del Documento: TAREAS VIRTUALES PARA LA ATENCIÓN DE ESTUDIANTES DE  
FORMA FLXIBLE EN CASA

Versión  
01

Página  
2 de 7






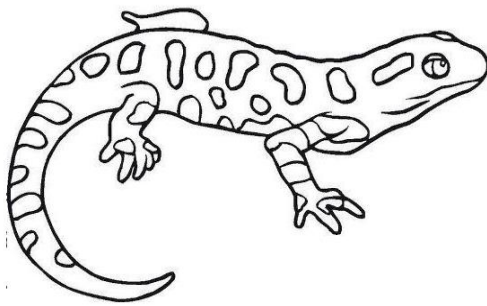
Coloréalos animales que viven en el agua



	<b>INSTITUCIÓN EDUCATIVA HECTOR ABAD GOMEZ</b>		
	Proceso: GESTIÓN CURRICULAR	Código	
Nombre del Documento: TAREAS VIRTUALES PARA LA ATENCIÓN DE ESTUDIANTES DE FORMA FLRXIBLE EN CASA		Versión 01	Página 3 de 7

### ACTIVIDAD 2: CONCEPTULIZACIÓN.

Colorea y nombra cada animal que puede vivir en el agua y en la tierra, ósea anfibios





# INSTITUCIÓN EDUCATIVA HECTOR ABAD GOMEZ



Proceso: GESTIÓN CURRICULAR





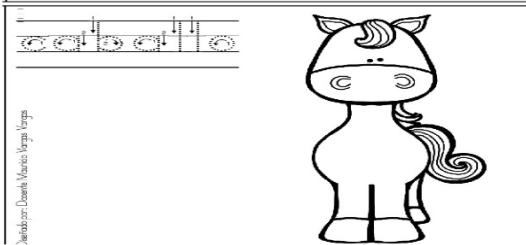
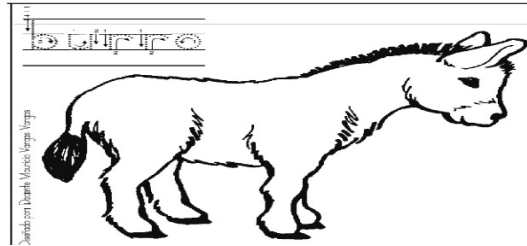

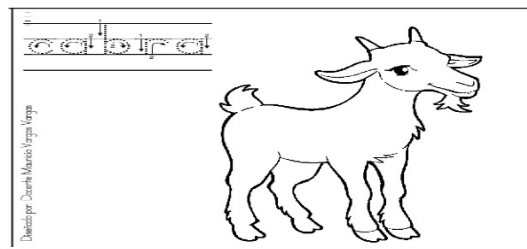

Código


Nombre del Documento: TAREAS VIRTUALES PARA LA ATENCIÓN DE ESTUDIANTES DE  
FORMA FLXIBLE EN CASA

Versión  
01

Página  
4 de 7

Retiñe los nombres de los animales domésticos y colorea





# INSTITUCIÓN EDUCATIVA HECTOR ABAD GOMEZ



Proceso: GESTIÓN CURRICULAR


Código

Nombre del Documento: TAREAS VIRTUALES PARA LA ATENCIÓN DE ESTUDIANTES DE  
FORMA FLRXIBLE EN CASA

Versión  
01

Página  
5 de 7

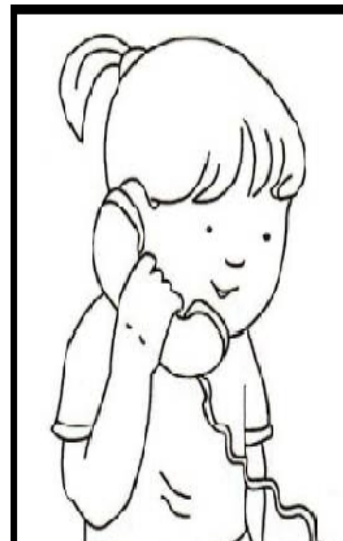
En casa de incendio es importante saber esto, coloréalo y dialoga con tu familia



En caso de  
fuego




Gritar : Fuego



Llamar al 1 2 3



Si te prende el fuego la  
ropa , alto , caer y rodar  
cubriéndote la cara.





camina agachado , espera  
en la ventana






Los bomberos son  
nuestros amigos .





	<b>INSTITUCIÓN EDUCATIVA HECTOR ABAD GOMEZ</b>		
	<b>Proceso: GESTIÓN CURRICULAR</b>	<b>Código</b>	
<b>Nombre del Documento: TAREAS VIRTUALES PARA LA ATENCIÓN DE ESTUDIANTES DE FORMA FLRXIBLE EN CASA</b>		<b>Versión 01</b>	<b>Página 7 de 7</b>

Muy bien! Lo has logrado. Ahora te invito a que realices la siguiente autoevaluación: marca con una X en la carita que muestra tu sentimiento frente a cada pregunta.

<b>Criterios</b>			
He comprendido y aprendido todo lo que mi maestra me ha brindado en la guía de aprendizaje.			
Me he divertido en familia realizando las actividades.			
He desarrollado todas las actividades de la guía de aprendizaje.			

### FUENTES DE CONSULTA

Ministerio de educación nacional, 1998,Expedición currículo preescolar, Medellín Colombia

<https://www.conmishijos.com/actividades-para-ninos/dibujos-para-colorear/dibujo-magicode-nino-en-el-mar-dibujo-para-colorear-e-imprimir/>

<https://www.pinterest.es/pin/531213718538336438/>

<https://materiaeducativo.org/estupendos-disenos-y-ruleta-para-ensenar-y-aprender-losestados-del-clima/>

<https://co.pinterest.com/>