



	<b>INSTITUCIÓN EDUCATIVA HECTOR ABAD GOMEZ</b>		
	Proceso: GESTIÓN CURRICULAR	Código	
<b>Nombre del Documento: TAREAS VIRTUALES PARA LA ATENCIÓN DE ESTUDIANTES DE FORMA FLRXIBLE EN CASAS</b>		Versión 01	<b>Página 1 de 6</b>

<b>DOCENTE: CARMEN BETANCUR</b>		<b>NUCLEO DE FORMACIÓN: Técnico científica DIMENSIÓN COGNITIVA</b>	
<b>GRADO: TRANSICIÓN</b>	<b>GRUPOS:</b>	<b>PERIODO: 2</b>	<b>FECHA</b>
<b>NÚMERO DE SESIONES:5</b>	<b>FECHA DE INICIO. 1de junio</b>	<b>FECHA DE FINALIZACIÓN:18 DE julio</b>	
<b>Temas La pandemia</b>			
<b>Propósito de las actividades</b>			
<ul style="list-style-type: none"> <li>-Participar en actividades de exploración y experimentación que permitan potenciar el espíritu científico.</li> <li>-Identificar algunas situaciones que ponen en riesgo su salud y seguridad, promoviendo el autocuidado</li> <li>-Identificar y valorar las características corporales y emocionales en sí mismo y en los demás.</li> <li>-Reconocer existencia de diversos seres vivos a los cuales conoce y cuida.</li> <li>-Participa en juegos de construcción de juguetes con materiales cotidianos.</li> </ul>			

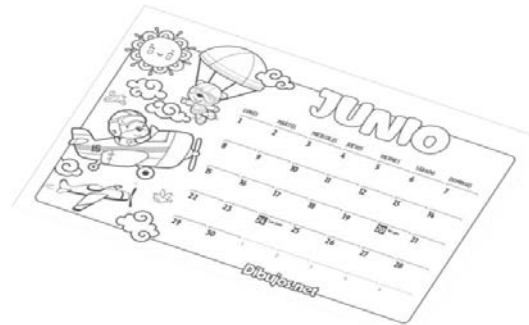
<b>ACTIVIDADES</b>
--------------------

	<b>INSTITUCIÓN EDUCATIVA HECTOR ABAD GOMEZ</b>		
	<b>Proceso: GESTIÓN CURRICULAR</b>	<b>Código</b>	
<b>Nombre del Documento: TAREAS VIRTUALES PARA LA ATENCIÓN DE ESTUDIANTES DE FORMA FLRXIBLE EN CASAS</b>		<b>Versión 01</b>	<b>Página 2 de 6</b>

Junio 2 ¿Cómo te sientes estando en casa?










Realiza la actividad del diario de la cuarentena de la pág. 6.

Realiza un calendario usando toda tu creatividad.





Junio 9

Realiza las pág. 8, 9, 10, del diario de la cuarentena, identificando como prevenir, cuales son los síntomas y las formas de transmisión del corona virus.

<b>FORMAS DE TRANSMISIÓN</b> EL VIRUS PUEDE SER TRANSMITIDO AL:	<b>SÍNTOMAS</b> Los signos y síntomas del COVID-19	<b>PREVENCIÓN</b> Cuidemos de nosotros y de todos
 <p>COMPARTIR OBJETOS</p>	 <p>FIEBRE</p>	 <p>LAVARSE LAS MANOS CORRECTAMENTE O USAR ALCOHOL EN GEL CUANDO NO PUEDE LAVARSE</p>
 <p>CONTACTO CON UNA PERSONA ENFERMA</p>	 <p>TOS</p>	 <p>EVITE EL CONTACTO CON PERSONAS ENFERMAS SI PRESENTA LOS SÍNTOMAS</p>
 <p>BESOS Y APRETÓN DE MANO</p>	 <p>DIFICULTADES PARA RESPIRAR</p>	 <p>EVITAR AGLOMERACIONES</p>

Junio 16

La tecnología ha sido muy importante en esta época de crisis



	<b>INSTITUCIÓN EDUCATIVA HECTOR ABAD GOMEZ</b>		
	<b>Proceso: GESTIÓN CURRICULAR</b>	<b>Código</b>	
<b>Nombre del Documento: TAREAS VIRTUALES PARA LA ATENCIÓN DE ESTUDIANTES DE FORMA FLRXIBLE EN CASAS</b>		<b>Versión 01</b>	<b>Página 3 de 6</b>


Te invito a que realices con material reciclable algún aparato tecnológico, ¿de qué forma nos ha servido? usa tu creatividad y lo que tengas a tu alcance. Por ejemplo




Junio 23

Cada uno puede colaborar para que nuestro entorno sea más agradable realiza las actividades del diario de cuarentena que están en la pág., 12y 13, donde recordamos, como nos cuidamos y que podemos hacer por los demás.



	<b>INSTITUCIÓN EDUCATIVA HECTOR ABAD GOMEZ</b>		
	<b>Proceso: GESTIÓN CURRICULAR</b>	<b>Código</b>	<b>Página 4 de 6</b>
<b>Nombre del Documento: TAREAS VIRTUALES PARA LA ATENCIÓN DE ESTUDIANTES DE FORMA FLRXIBLE EN CASAS</b>		<b>Versión 01</b>	







Junio 30

Cuidar de nosotros y de los seres que nos rodean es nuestra responsabilidad, ¿tienes mascotas? ¿Cómo las cuidas? Te invito para que realices las actividades del diario de cuarentena de la pág., 32 y¿ te animas a hacer un perrito y un gatico doblando papel?


	<b>INSTITUCIÓN EDUCATIVA HECTOR ABAD GOMEZ</b>		
	Proceso: <b>GESTIÓN CURRICULAR</b>	Código	
<b>Nombre del Documento: TAREAS VIRTUALES PARA LA ATENCIÓN DE ESTUDIANTES DE FORMA FLRXIBLE EN CASAS</b>		Versión 01	<b>Página</b> 5 de 6






la cabeza



Se hace así:





y el cuerpo

**FUENTES DE CONSULTA**

	<b>INSTITUCIÓN EDUCATIVA HECTOR ABAD GOMEZ</b>		
	<b>Proceso: GESTIÓN CURRICULAR</b>	<b>Código</b>	
<b>Nombre del Documento: TAREAS VIRTUALES PARA LA ATENCIÓN DE ESTUDIANTES DE FORMA FLRXIBLE EN CASAS</b>	<b>Versión 01</b>	<b>Página 6 de 6</b>	

- -Secuencias didácticas  -Diario de cuarentena