
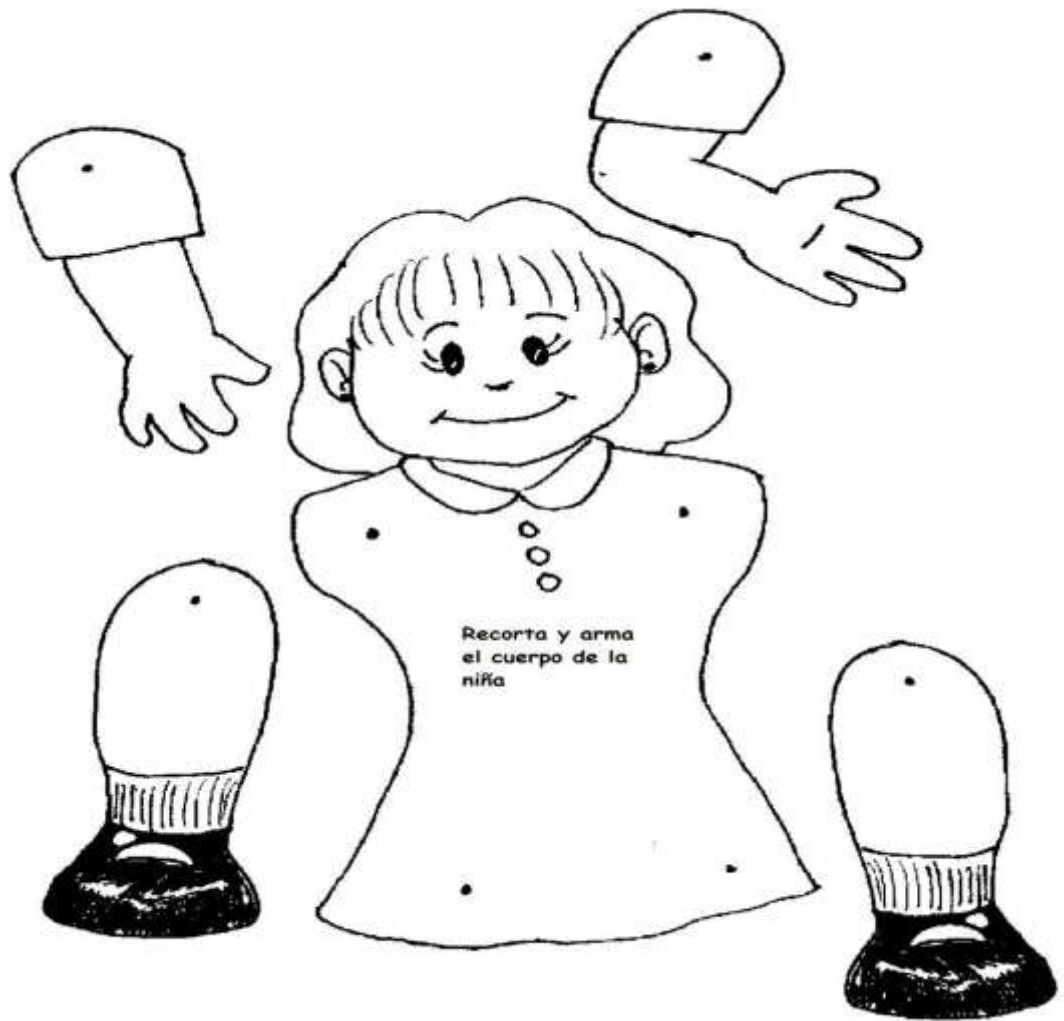
	<b>INSTITUCIÓN EDUCATIVA HECTOR ABAD GOMEZ</b>		
	<b>Proceso: CURRICULAR</b>	<b>Código</b>	
<b>Nombre del Documento: planes de mejoramiento</b>		<b>Versión 01</b>	<b>Página 1 de 1</b>

<b>ASIGNATURA /AREA:</b> Ciencias Naturales, Biología, Química, Física		<b>Grado:</b> 1°
<b>PERÍODO:</b> 2	Luz Marina Arroyave Zapata	<b>AÑO:</b> 2019
<b>NOMBRE DEL ESTUDIANTE</b>		

<b>LOGROS /COMPETENCIAS:</b> (de acuerdo al enfoque que se siga en la I.E)	
<ul style="list-style-type: none"> <li>➤ Observo mi cuerpo y el de mis compañeros con respeto.</li> <li>➤ Identifico estructuras externas del ser humano, plantas y animales y su relación con el Ambiente.</li> <li>➤ Describo las partes del cuerpo humano</li> </ul>	
<b>ACTIVIDADES PRÁCTICAS A DESARROLLAR.</b>	
<ul style="list-style-type: none"> <li>➤ Compromiso en casa.</li> <li>➤ Responsabilidad en clase.</li> <li>➤ Presentar actividad bien presentada</li> </ul>	
<b>METODOLOGIA DE LA EVALUACIÓN:</b>	
<b>RECURSOS:</b>	
<b>OBSERVACIONES:</b> Se debe entregar en hojas de block bien presentado, elaborado por el/la estudiante.	
<b>FECHA DE ENTREGA DEL TRABAJO</b>	<b>FECHA DE SUSTENTACIÓN Y/O EVALUACIÓN</b>
<b>NOMBRE DEL EDUCADOR(A)</b>  Luz marina Arroyave Zapata	<b>FIRMA DEL EDUCADOR(A)</b>
<b>FIRMA DEL ESTUDIANTE</b>	<b>FIRMA DEL PADRE DE FAMILIA</b>

1: Colorea, recorta y arma la silueta según tu sexo.

1:1: Colorea, recorta y arma la silueta según tu sexo.





2: Une con una línea la imagen con el órgano de sentido que corresponda.



VISTA

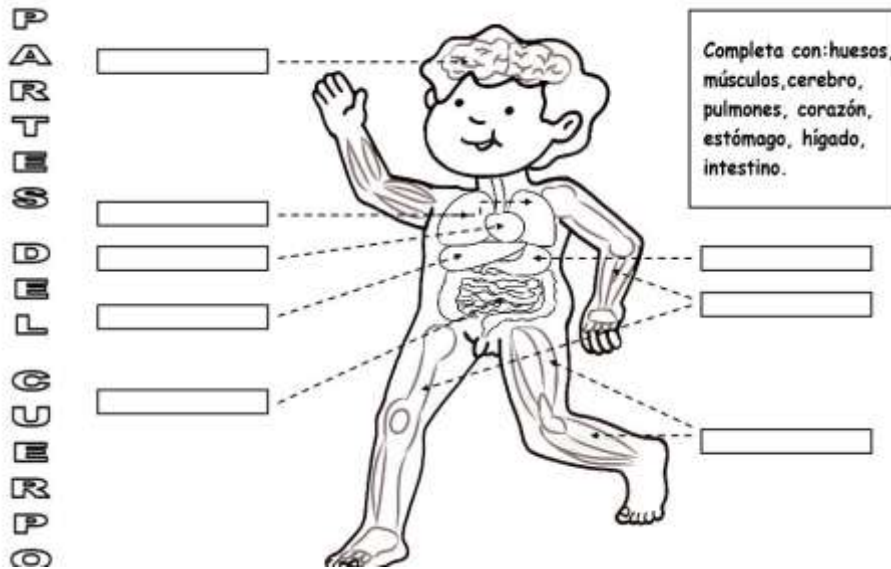
OIDO

OLFATO

GUSTO

TACTO

3: Realiza el siguiente dibujo y escribe las partes las partes del cuerpo apoyándote en tus notas del cuaderno.



P  
A  
R  
T  
E  
S  
D  
E  
L  
C  
O  
R  
P  
O

Completa con: huesos,  
músculos, cerebro,  
pulmones, corazón,  
estómago, hígado,  
intestino.

4: Dibuja la silueta del cuerpo humano, recorta y pega cada órgano de los sentidos en el lugar que corresponda.

