


	<b>INSTITUCIÓN EDUCATIVA HECTOR ABAD GOMEZ</b>		
	Proceso: <b>GESTIÓN CURRICULAR</b>	Código	
<b>Nombre del Documento: GUÍA VIRTUAL</b>		<b>Versión 01</b>	<b>Página 1 de 8</b>

IDENTIFICACIÓN			
<b>INSTITUCIÓN EDUCATIVA HÉCTOR ABAD GÓMEZ</b>			
<b>DOCENTE: JULIAN OSORIO TORRES</b>		<b>LUDICO RECRETIVO</b>	
<b>CLEI: IV</b>	<b>GRUPOS: 401- 402- 403- 404 – 4-05</b>	<b>PERIODO: 1</b>	<b>CLASES: SEMANA 10</b>
ÁMBITOS CONCEPTUALES		CONTENIDOS ESPECIFICOS:	
<b>NÚMERO DE SESIONES: 1</b>	<b>FECHA DE INICIO: 25-04-2.020</b>	<b>FECHA DE FINALIZACIÓN: 2-05-2.020</b>	
<b>PRESENCIALES: N/A</b>	<b>VIRTUALES: 10</b>	<b>SEMANA: 10</b>	<b>SEMANA: 10</b>
<b>PREGUNTA PROBLEMATIZADORA</b>			
¿Qué son los colores, cómo se forman y qué representan?			
OBJETIVOS			
<ul style="list-style-type: none"> <li>• Identificar las características principales de la teoría del color.</li> <li>• Realizar producciones aplicando la teoría del color.</li> </ul>			
INTRODUCCIÓN			
<p>Teniendo en cuenta la emergencia actual del país por la situación de salud a raíz del virus COVID- 19 y de acuerdo con las medidas implementadas desde el Gobierno Nacional para hacer contingencia a esta problemática y así evitar el contagio masivo, se opta por la desescolarización de los estudiantes y se hace necesario plantear estrategias educativas de manera virtual para atender la población estudiantil. Es por eso, que desde el área de humanidades – lengua castellana se proponen una serie de actividades para que los estudiantes desarrollen desde sus hogares e interactúen con el docente a través de la virtualidad, permitiendo así la continuación del proceso académico que se venía realizando hasta el momento.</p> <p>Los talleres con sus actividades desarrolladas deberán ser enviados al correo: <a href="mailto:oscarsoto@ie Hectorabadgomez.edu.co">oscarsoto@ie Hectorabadgomez.edu.co</a> con fecha máxima de entrega del 27 de abril, especificando el grado, grupo y nombre completo del estudiante.</p>			
<b>RECUERDA: ¡CUIDARNOS, ES UN COMPROMISO DE TODOS!</b>			

	<b>INSTITUCIÓN EDUCATIVA HECTOR ABAD GOMEZ</b>		
	<b>Proceso: GESTIÓN CURRICULAR</b>	<b>Código</b>	
<b>Nombre del Documento: GUÍA VIRTUAL</b>		<b>Versión 01</b>	<b>Página 2 de 8</b>

### COMPETENCIAS

- Sensibilidad.
- Apreciación estética.
- Comunicación.
- Motriz.

### DESEMPEÑOS

- Identificar las características principales de la teoría del color.
- Realizar producciones aplicando la teoría del color.

### PRECONCEPTOS

**Realiza la siguiente lectura:**



***¿Qué es el color?***

Según la Real Academia de la Lengua Española, en su primera definición, el color es una “Sensación producida por los rayos luminosos que impresionan los órganos visuales y que depende de la longitud de onda”.

El mundo es incoloro. Se podría decir que todo el color que vemos no existe. Es una percepción. Los objetos poseen la característica de absorber determinadas partes del espectro lumínico. La luz que no es absorbida se remite y transmite diferentes estímulos de color al de la ambientación general. Al llegar estos estímulos hasta el órgano de la vista, nos produce una sensación de color.

Se considera que el color se genera de la descomposición de la luz blanca proveniente del sol, o de un foco o fuente luminosa artificial. La apariencia de esos colores siempre es visual, y variará dependiendo del tipo de rayos luminosos, su intensidad o el modo en que son reflejados.

La luz blanca está formada por tres colores básicos: rojo, verde y azul. Este fenómeno fue descubierto por Issac Newton al hacer pasar un rayo de luz blanca por medio de un prisma de cristal, este haz de luz se dividió en un espectro de colores idéntico al del arco iris.

	<b>INSTITUCIÓN EDUCATIVA HECTOR ABAD GOMEZ</b>		
	<b>Proceso: GESTIÓN CURRICULAR</b>	<b>Código</b>	
<b>Nombre del Documento: GUÍA VIRTUAL</b>		<b>Versión 01</b>	<b>Página 3 de 8</b>

### ¿Cómo aparecen los colores?

Los colores aparecen a partir de lo que se conoce como los tres colores primarios.

### ¿Qué son los colores primarios?

El ojo cuenta con tres tipos de células visuales, que rigen tres tipos diferentes de sensaciones, correspondientes a los colores primarios (azul, amarillo y rojo). A partir de ellos se forma para cada sensación de color un código de tres partes.

Estos colores no surgen de la mezcla de ningún color, por eso son colores primarios.

### ¿Qué son los colores secundarios?

Los colores secundarios son aquellos que se forman de la mezcla, por partes iguales, de dos primarios (es decir: de la mezcla del azul y el amarillo surge el verde, del rojo y amarillo, el naranja y del rojo y azul, el violeta). Por su parte, los colores terciarios se forman con la mezcla, por partes iguales, de un color primario con uno secundario adyacente. Así, de esta combinación resulta el rojo violáceo, rojo anaranjado, amarillo anaranjado, amarillo verdoso, azul verdoso y azul violáceo.

## ACTIVIDADES

### ACTIVIDAD # 1 – CONCEPTUALIZACIÓN

#### Responde

1. ¿Cuáles son los colores primarios y por qué se llaman así?
2. ¿Cuáles son los colores secundarios y cómo se obtienen?
3. Realiza un dibujo libre en una hoja del cuaderno y coloréalo usando solo los colores primarios.



### ACTIVIDAD 2: ACTIVIDAD DE AFIANZAMIENTO Y APLICACIÓN DE LA TEMÁTICA.

Realiza la siguiente lectura:

#### Colores primarios y el círculo cromático

#### ✓ **Psicología del color y el círculo cromático**

Dentro de la teoría del color podemos hablar sobre la psicología del color, de la que existen diferentes teorías. Algunas de ellas se contradicen entre sí, ya que dependiendo de nuestra cultura, el color nos puede transmitir sensaciones completamente diferentes.

	<b>INSTITUCIÓN EDUCATIVA HECTOR ABAD GOMEZ</b>		
	<b>Proceso: GESTIÓN CURRICULAR</b>	<b>Código</b>	
<b>Nombre del Documento: GUÍA VIRTUAL</b>		<b>Versión 01</b>	<b>Página 4 de 8</b>

Dependiendo de nuestra experiencia personal y del lugar en que vivimos, los colores y los elementos que nos rodean, nos pueden transmitir sensaciones, gustos o estados de ánimo.

Por esta razón cuando elegimos colores para nuestros diseños, material comercial o negocios es bueno tener claro qué puede transmitir ese color, en ese lugar y a la gente que esté en él.

### ✓ **El significado de los colores**

¿Por qué tienen significado los colores?

Antes de hablar del significado de los colores debemos conocer algunas de las características de éstos, tales como el tono, la saturación y la brillantez.

### ¿Qué significado tienen los colores?



**Color blanco:** Implica inocencia y pureza, nos ayuda en momentos de estrés, a seguir adelante. Significa igualdad y unidad. Contiene todos los colores del espectro y representa lo positivo y lo negativo de cada uno de ellos.

**Color negro:** El color negro es útil para transmitir elegancia, nobleza, sofisticación, o tal vez un toque de misterio. Es autoritario y puede evocar emociones fuertes. Al contrario que el blanco es la ausencia total de luz.

**Color gris:** El gris es un color que está en el medio entre el blanco y el negro, es muy idóneo para la neutralidad. No carga visualmente y utilizado en la justa medida puede transmitir elegancia y lujo. Al ser un color tan neutral no tenemos que abusar de él, o corremos el riesgo de generar tristeza y melancolía, como un día de lluvia.

**Color amarillo:** Está relacionado con la inteligencia, fomenta la creatividad, es un color de los más luminosos y cálidos. En diseño se utiliza para atraer la atención.

**Color rojo:** Es un color muy intenso, apasionante. Usado frecuentemente por los diseñadores para llamar la atención sobre un elemento en particular. Debe usarse de manera lógica, pues su intensidad y excitación puede cansar.

	<b>INSTITUCIÓN EDUCATIVA HECTOR ABAD GOMEZ</b>		
	<b>Proceso: GESTIÓN CURRICULAR</b>	<b>Código</b>	
<b>Nombre del Documento: GUÍA VIRTUAL</b>		<b>Versión 01</b>	<b>Página 5 de 8</b>

**Color naranja:** Color cálido, activo y dinámico, que actúa como estimulante de los tímidos y tristes. Posee fuerza activa, radiante y expansiva. Es muy útil en pequeñas dosis ya que en grandes extensiones es atrevido y agresivo.

**Color azul:** El color frío por excelencia. Simboliza la frescura, la calma y el reposo, se le asocia con la inteligencia y las emociones profundas, con la amistad, la fidelidad, la serenidad... Si es muy claro denota optimismo y pureza.

**Color violeta:** Es el color del misterio, de la lucidez y reflexión. Tiene que ver con lo espiritual y emocional. Es un color que bien utilizado es elegante.

**Color verde:** Evoca lo relacionado con la naturaleza y la vegetación, lo fresco y lo sedante. Es el color calmado, incita al equilibrio por lo cual es el más tranquilo y sedante.

**Color marrón:** Es el color del otoño, da la impresión de equilibrio. Es confortable y masculino. Representa el color de la tierra.

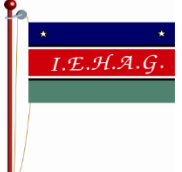

4. Escribe el significado de los colores en el cuaderno

### **ACTIVIDAD 3: ACTIVIDAD EVALUATIVA.**

**Realiza la lectura del cuento:**

#### **La ciudad sin colores**

Cuando la pequeña Violeta se levantó aquella mañana comprobó con terror que su habitación se había quedado sin colores. - ¿Qué ha pasado? – se preguntó la niña comprobando con alivio que su pelo seguía rojo como el fuego y que su pijama aún era de cuadraditos verdes. Violeta miró por la ventana y observó horrorizada que no solo su habitación, ¡toda la ciudad se había vuelto gris y fea! Dispuesta a saber qué había ocurrido, Violeta, vestida de mil colores, se marchó a la calle.

	<b>INSTITUCIÓN EDUCATIVA HECTOR ABAD GOMEZ</b>		
	<b>Proceso: GESTIÓN CURRICULAR</b>	<b>Código</b>	
<b>Nombre del Documento: GUÍA VIRTUAL</b>		<b>Versión 01</b>	<b>Página 6 de 8</b>

Al poco tiempo de salir de su casa se encontró con un viejito oscuro como la noche sacando a un perro tan blanco que se confundía con la nada. Decidió preguntarle si sabía algo de por qué los colores se habían marchado de la ciudad. -Pues está claro. La gente está triste y en un mundo triste no hay lugar para los colores. Y se marchó con su oscuridad y su tristeza.

Al poco tiempo, se encontró con una mujer gris que arrastraba un carrito emborronado y decidió preguntarle sobre la tristeza del mundo.-Pues está claro. La gente está triste porque nos hemos quedado sin colores. -Pero si son los colores los que se han marchado por la tristeza del mundo...La mujer se encogió de hombros con cara de no entender nada y siguió caminando. En ese momento, una ardilla descolorida pasó por ahí.

-Ardilla, ¿sabes dónde están los colores? Hay quien dice que se han marchado porque el mundo está triste, pero hay otros que dicen que es el mundo el que se ha vuelto triste por la ausencia de colores. La ardilla descolorida dejó de comer su castaña blanquecina, miró con curiosidad a Violeta y exclamó:-Sin colores no hay alegría y sin alegría no hay colores. Busca la alegría y encontrarás los colores. Busca los colores y encontrarás la alegría.

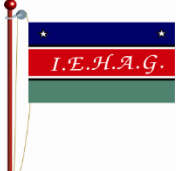

Violeta se quedó pensativa durante un instante. ¡Qué cosa extraordinaria acababa de decir aquella inteligente ardilla descolorida! La niña, cada vez más decidida a recuperar la alegría y los colores, decidió visitar a su abuelo Filomeno. El abuelo Filomeno era un pintor aficionado y también la persona más alegre que Violeta había conocido jamás. Como ella, el abuelo Filomeno tenía el pelo de su barba rojo como el fuego y una sonrisa tan grande y rosada como una rodaja de sandía. ¡Seguro que él sabía cómo arreglar aquel desastre!

-Pues está claro, Violeta: Tenemos que pintar la alegría con nuestros colores.-Pero eso, ¿cómo se hace? -Muy fácil, Violeta. Piensa en algo que te haga feliz...

-Jugar a la pelota en un campo de girasoles.

-Perfecto, pues vamos a ello...Violeta y el abuelo Filomeno pintaron sobre las paredes grises del colegio un precioso campo de girasoles. Un policía incoloro que pasaba por allí quiso llamarles la atención, pero el abuelo Filomeno con su sonrisa de sandía le preguntó alegremente:

-Señor Policía, cuéntenos algo que le haga feliz...

	<b>INSTITUCIÓN EDUCATIVA HECTOR ABAD GOMEZ</b>		
	<b>Proceso: GESTIÓN CURRICULAR</b>	<b>Código</b>	
<b>Nombre del Documento: GUÍA VIRTUAL</b>		<b>Versión 01</b>	<b>Página 7 de 8</b>

-¿Feliz? Un sofá cómodo junto a una chimenea donde leer una buena novela policiaca.

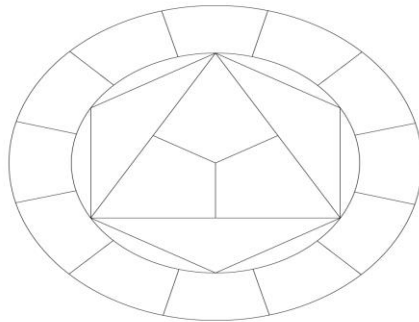
Y fue así como Violeta, el abuelo Filomeno y aquel policía incoloro se pusieron a pintar una enorme chimenea con una butaca de cuadros. En ese momento una mujer muy estirada y sin una pizca de color se acercó a ellos con cara de malas pulgas, pero el abuelo Filomeno con su sonrisa de sandía le preguntó alegremente:-Descolorida señora, díganos algo que le haga muy feliz... ¿Feliz? ¿En estos tiempos grises? Déjeme que piense...una pastelería llena de buñuelos de chocolate.

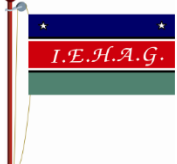

Poco a poco, todos los habitantes de la ciudad fueron uniéndose a aquel grupo y llenando la ciudad de murales llenos de cosas maravillosas, que a todos ellos les hacían muy feliz. Cuando acabaron, la ciudad entera se había llenado de colores. Todos sonreían alegres ante aquellas paredes repletas de naranjas brillantes, azules marinos y verdes intensos. Volvían a ser felices y volvían de nuevo a llenarse de colores. Terminada la aventura, el abuelo Filomeno acompañó a Violeta a su casa. Pero cuando iban ya a despedirse, a Violeta le entró una duda muy grande:

-Abuelo, ¿y si los colores vuelven a marcharse un día?-Si se marchan tendremos que volver a sonreír. Solo así conseguiremos que regresen...

Y con su sonrisa de sandía, el abuelo Filomeno se dio media vuelta y continuó su camino a casa.

5. Analizar el cuento identificando la importancia del color en él.
6. Colorea el siguiente círculo cromático, utilizando solo tus conocimientos. (lo puede dibujar en el cuaderno y luego colorearlo.)



	<b>INSTITUCIÓN EDUCATIVA HECTOR ABAD GOMEZ</b>		
	<b>Proceso: GESTIÓN CURRICULAR</b>	<b>Código</b>	
<b>Nombre del Documento: GUÍA VIRTUAL</b>		<b>Versión 01</b>	<b>Página 8 de 8</b>

<b>FUENTES DE CONSULTA</b>	
<ul style="list-style-type: none"> <li>• Unayta. Teoría del color: Guía Básica del Color. Disponible en: <a href="https://unayta.es/teoria-del-color/">https://unayta.es/teoria-del-color/</a></li> <li>• Guiainfantil.com. La ciudad de los colores. Cuentos para educar en valores. <a href="https://www.guiainfantil.com/articulos/ocio/cuentos-infantiles/la-ciudad-sin-colores-cuentos-para-educar-en-valores/">https://www.guiainfantil.com/articulos/ocio/cuentos-infantiles/la-ciudad-sin-colores-cuentos-para-educar-en-valores/</a></li> </ul>	