
	INSTITUCIÓN EDUCATIVA HECTOR ABAD GOMEZ		
	Proceso: GESTIÓN CURRICULAR	Código	
Nombre del Documento: GUÍA VIRTUAL			Versión 01 Página 1 de 15



IDENTIFICACIÓN			
INSTITUCIÓN EDUCATIVA HÉCTOR ABAD GÓMEZ			
DOCENTE: Mónica María Botero Ramírez		NÚCLEO DE FORMACIÓN: Comunicativo – Pensamiento Lógico Matemático – Desarrollo Humano – Técnico Científico – Lúdico Recreativo.	
CLEI: 1	GRUPOS:	PERIODO: 2	CLASES: SEMANA 16
NÚMERO DE SESIONES: 20	FECHA DE INICIO: Junio 6	FECHA DE FINALIZACIÓN: Junio 12	

OBJETIVOS

- Objetivo 1: Interiorizar el código lectoescritura con el fonema **g**
- Objetivo 2: Comprender el procedimiento para realizar restas desagrupando o prestando.
- Objetivo 3: Mejorar la calidad de vida a través de las normas.
- Objetivo 4: Identificar las plantas medicinales.
- Objetivo 5: Favorecer la motricidad fina a partir del coloreado.

INTRODUCCIÓN

Teniendo en cuenta la emergencia actual del país por la situación de salud a raíz del virus COVID- 19 y de acuerdo con las medidas implementadas desde el Gobierno Nacional para hacer contingencia a esta problemática y así evitar el contagio masivo, se opta por la desescolarización de los estudiantes y se hace necesario plantear estrategias educativas de manera virtual para atender la población estudiantil. Es por eso, que desde los núcleos de formación Comunicativo, Pensamiento Lógico Matemático, Desarrollo Humano, Técnico

	INSTITUCIÓN EDUCATIVA HECTOR ABAD GOMEZ		
	Proceso: GESTIÓN CURRICULAR	Código	
Nombre del Documento: GUÍA VIRTUAL		Versión 01	Página 2 de 15

Científico y Lúdico Recreativo se proponen una serie de actividades para que los estudiantes desarrollen desde sus hogares e interactúen con el docente a través de la virtualidad, permitiendo así la continuación del proceso académico que se venía realizando hasta el momento.

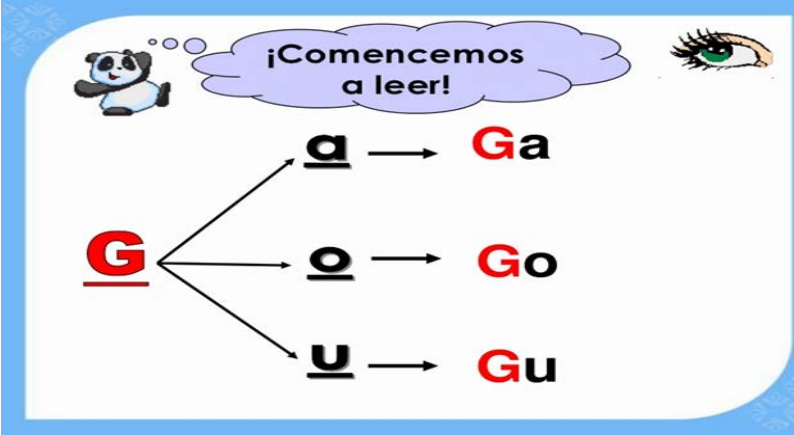
Los talleres con sus actividades desarrolladas deberán ser enviados al correo monicabotero@iehectorabadgomez.edu.co con fecha máxima de entrega el 12 de junio, especificando el grupo CLEI 1 y nombre completo del estudiante.

RECUERDA: ¡CUIDARNOS, ES UN COMPROMISO DE TODOS!

ACTIVIDAD 1 (CONCEPTUALIZACIÓN)

COMUNICATIVO

LA LETRA G



ga go gu



	INSTITUCIÓN EDUCATIVA HECTOR ABAD GOMEZ		
	Proceso: GESTIÓN CURRICULAR	Código	
Nombre del Documento: GUÍA VIRTUAL		Versión 01	Página 3 de 15

Imagen recuperada de <https://escomoensinar.blogspot.com/2019/03/como-ensinar-la-letra-g-en-primer-grado.html>

PENSAMIENTO LOGICO MATEMATICO

PROCEDIMIENTO PARA RESTAR PRESTANDO O DESAGRUPANDO

Cuando la cifra del minuendo es menor que la cifra del sustraendo tiene que pedir ayuda a la cifra del minuendo de la siguiente columna.



Por ejemplo:

Vamos a restar $41 - 19$

- Colocamos el 19 debajo del 41 de manera que coincidan las unidades en una misma columna, es decir, el 1 y el 9.
- Empezamos restando la columna de las unidades $1 - 9$, pero como el 1 es menor que el 9 tenemos que pedir ayuda a la siguiente columna, esta columna se quita una decena ($4 - 1$), para dar 10 unidades ($1 + 10$) así:

$$\begin{array}{r}
 3 \\
 41 - \\
 19
 \end{array}$$

Así podemos restar $11 - 9 = 2$

	INSTITUCIÓN EDUCATIVA HECTOR ABAD GOMEZ		
	Proceso: GESTIÓN CURRICULAR	Código	
Nombre del Documento: GUÍA VIRTUAL		Versión 01	Página 4 de 15

3

41 -

19

El 4 se convirtió en 3 y $3 - 1 = 2$

22



Por lo tanto el resultado o diferencia de la resta es $41 - 19 = 22$

TÉCNICO CIENTIFICO

LAS PLANTAS MEDICINALES



Se denomina **plantas medicinales** a aquellas plantas que pueden utilizarse enteras o por partes específicas (hojas, flores, frutos, cortezas, tallos o raíces), para tratar enfermedades de personas o animales. La acción terapéutica (alivio o mejora), se debe a sustancias químicas llamadas principios activos.

	INSTITUCIÓN EDUCATIVA HECTOR ABAD GOMEZ		
	Proceso: GESTIÓN CURRICULAR	Código	
Nombre del Documento: GUÍA VIRTUAL	Versión 01	Página 5 de 15	



Texto adaptado de https://es.wikipedia.org/wiki/Planta_medicinal <https://www.diariofemenino.com/salud/homeopatia/11-beneficios-y-usos-recomendables-de-la-ortiga-como-planta-medicinal/>

DESARROLLO HUMANO

NORMAS PARA MEJORAR LA CALIDAD DE VIDA



Imagen recuperada de <https://co.pinterest.com/pin/352266002084368237/>

	INSTITUCIÓN EDUCATIVA HECTOR ABAD GOMEZ		
	Proceso: GESTIÓN CURRICULAR	Código	
Nombre del Documento: GUÍA VIRTUAL		Versión 01	Página 6 de 15



LUDICO RECREATIVO

QUIEN ES EL CREADOR DE LOS MANDALAS

Fue el gran psicoanalista, psiquiatra y pensador suizo, Carl Jung (1875-1961) quien introdujo los mandalas en occidente. Para él el mandala era la representación de su yo inconsciente











Imagen recuperada de <https://co.pinterest.com/pin/69003597413549>

	INSTITUCIÓN EDUCATIVA HECTOR ABAD GOMEZ		
	Proceso: GESTIÓN CURRICULAR	Código	
Nombre del Documento: GUÍA VIRTUAL	Versión 01	Página 7 de 15	

ACTIVIDAD 2: ACTIVIDAD DE AFIANZAMIENTO Y APLICACIÓN DE LA TEMÁTICA.

1. Colorea los dibujos que contengan el sonido GA GO GU

NOMBRE:	FECHA:
LEE. GA GO GU GA GO GU GA GO GU GO GATO GOTA LAGO GAFAS GOMA GUANTES GUSANO	COLOREA LOS DIBUJOS QUE CONTENGAN EL SONIDO GA, GO Y GU. <div style="display: flex; flex-wrap: wrap; justify-content: space-around; margin-top: 10px;"> <div style="text-align: center; margin: 5px;"></div> <div style="text-align: center; margin: 5px;"></div> <div style="text-align: center; margin: 5px;"></div> <div style="text-align: center; margin: 5px;"></div> <div style="text-align: center; margin: 5px;"></div> <div style="text-align: center; margin: 5px;"></div> </div>
Autor pictogramas: Sergio Palao Procedencia: ARASAAC (http://catedu.es/arasaac/) Licencia: CC (BY-NC-SA) Autore: Paqui Ruiz (http://mimundoautilista.blogspot.com/)	

	INSTITUCIÓN EDUCATIVA HECTOR ABAD GOMEZ		
	Proceso: GESTIÓN CURRICULAR	Código	
Nombre del Documento: GUÍA VIRTUAL	Versión 01	Página 8 de 15	

2. Escribo en la línea la letra **g** y leo las frases

Al ___ato le cae una ___ota de a___ua.

Mi ami___a usa ___afas.

El ___usano está en el árbol

___abi come ___olosinas.

En a ___osto sube la ___asolina.

3. Recorta y pega letras y vocales para formar las palabras:



gato

gusto

gafas


am**g**o

guante

	INSTITUCIÓN EDUCATIVA HECTOR ABAD GOMEZ		
	Proceso: GESTIÓN CURRICULAR	Código	
Nombre del Documento: GUÍA VIRTUAL		Versión 01	Página 9 de 15

4. Reliza las restas

Nombre: _____


Hojas de sumas (3 cifras) 

$\begin{array}{r} 563 \\ +435 \\ \hline \end{array}$	$\begin{array}{r} 758 \\ +272 \\ \hline \end{array}$	$\begin{array}{r} 124 \\ +324 \\ \hline \end{array}$	$\begin{array}{r} 167 \\ +571 \\ \hline \end{array}$
$\begin{array}{r} 247 \\ +547 \\ \hline \end{array}$	$\begin{array}{r} 667 \\ +610 \\ \hline \end{array}$	$\begin{array}{r} 322 \\ +877 \\ \hline \end{array}$	$\begin{array}{r} 332 \\ +186 \\ \hline \end{array}$
$\begin{array}{r} 878 \\ +412 \\ \hline \end{array}$	$\begin{array}{r} 149 \\ +260 \\ \hline \end{array}$	$\begin{array}{r} 736 \\ +871 \\ \hline \end{array}$	$\begin{array}{r} 388 \\ +661 \\ \hline \end{array}$
$\begin{array}{r} 494 \\ +741 \\ \hline \end{array}$	$\begin{array}{r} 112 \\ +333 \\ \hline \end{array}$	$\begin{array}{r} 798 \\ +897 \\ \hline \end{array}$	$\begin{array}{r} 712 \\ +217 \\ \hline \end{array}$

www.edufichas.com

Actividad recuperada de <http://maurygutierrezprimero.blogspot.com/2018/10/actividades-para-semana-de-receso.html>

5. Busca en la sopa de letras en nombre de las plantas medicinales



INSTITUCIÓN EDUCATIVA HECTOR ABAD GOMEZ



Proceso: GESTIÓN CURRICULAR

Código

Nombre del Documento: GUÍA VIRTUAL

Versión 01



Página
10 de 15

F	M	A	L	V	A	L	P	N	Q	M	W	S	T	A
K	B	T	R	L	Q	G	U	A	O	A	S	P	R	Z
N	X	X	K	I	K	R	Ñ	W	R	N	X	J	O	A
R	C	X	U	H	U	A	A	L	E	Z	H	N	M	N
V	Q	Z	W	L	O	Q	D	J	G	A	I	A	E	E
A	O	L	O	A	N	H	E	Y	A	N	E	R	R	U
L	J	I	T	I	I	Ñ	G	T	N	I	X	A	O	B
E	L	J	P	R	M	G	A	U	O	L	O	N	E	A
R	D	N	I	A	O	V	T	H	Z	L	Q	J	U	B
I	W	O	L	C	C	I	O	G	V	A	Q	O	L	R
A	J	R	A	U	T	O	E	L	O	P	Q	C	U	E
N	C	O	C	A	C	P	B	M	G	G	N	H	F	I
A	F	T	U	R	Y	P	Ñ	R	U	D	A	Y	O	H
D	C	S	E	A	Y	L	C	V	D	H	N	J	N	K
C	A	L	B	A	H	A	C	A	J	P	K	G	R	I



ALBAHACA
ARAUCARIA
COMINO
EUCALIPTO
HIERBABUENA
MALVA
MANZANILLA
NARANJO
OREGANO
POLEO
ROMERO
RUDA
TORONJIL
UÑA DE GATO
VALERIANA

<https://www.google.com.co/search?q=sopa+de+letras+de+plantas+medicinales&tbm>

6. Representa con un dibujo una regla para vivir mejor.

	INSTITUCIÓN EDUCATIVA HECTOR ABAD GOMEZ		
	Proceso: GESTIÓN CURRICULAR	Código	
Nombre del Documento: GUÍA VIRTUAL		Versión 01	Página 11 de 15

7. Colorea el mandala

	INSTITUCIÓN EDUCATIVA HECTOR ABAD GOMEZ		
	Proceso: GESTIÓN CURRICULAR	Código	
Nombre del Documento: GUÍA VIRTUAL		Versión 01	Página 12 de 15






Imagen recuperada de <http://azcolorear.com/dibujo/6041>

ACTIVIDAD 3: ACTIVIDAD EVALUATIVA.


	INSTITUCIÓN EDUCATIVA HECTOR ABAD GOMEZ		
	Proceso: GESTIÓN CURRICULAR	Código	
Nombre del Documento: GUÍA VIRTUAL	Versión 01	Página 13 de 15	

1. Selecciono la respuesta correcta:

- Si en la línea escribes la letra **g** la palabra que se forma es: ___ala

- a. sala
- b. gala
- c. pala
- d. mala

-La palabra que remplaza el dibujo en la frase es:



Mi  ___ ma da un 

- a. pato - cubo
- b. paloma - regalo
- c. gato - regalo
- d. sapo - regalo

- El resultado de la resta $76 -$ es:

48

- a. 32

	INSTITUCIÓN EDUCATIVA HECTOR ABAD GOMEZ		
	Proceso: GESTIÓN CURRICULAR	Código	
Nombre del Documento: GUÍA VIRTUAL	Versión 01	Página 14 de 15	

- b. 28
- c. 114
- d. 82

- Es una resta prestando o desagrupando



- a. 35 – 12
- b. 47 – 34
- c. 52 – 26
- d. 90 – 20

- Es una planta medicinal

- a. El frijol
- b. El fique
- c. El cilantro
- d. El eucalipto

FUENTES DE CONSULTA

<http://azcolorear.com/dibujo/6041>

	INSTITUCIÓN EDUCATIVA HECTOR ABAD GOMEZ		
	Proceso: GESTIÓN CURRICULAR	Código	
Nombre del Documento: GUÍA VIRTUAL		Versión 01	Página 15 de 15

Planes de Área IE Héctor Abad Gómez 2.020.

Expedición Currículo.

<https://www.youtube.com/watch?v=GRuv6NmBQuY>

<https://www.youtube.com/watch?v=Zx7vFMxoe0w>

<https://escomoensinar.blogspot.com/2019/03/como-ensinar-la-letra-g-en-primer-grado.html>

https://es.wikipedia.org/wiki/Planta_medicinal <https://www.diariofemenino.com/salud/homeopatia/11-beneficios-y-usos-recomendables-de-la-ortiga-como-planta-medicinal/>

<http://maurygutierrezprimero.blogspot.com/2018/10/actividades-para-semana-de-receso.html>