
	INSTITUCIÓN EDUCATIVA HECTOR ABAD GOMEZ		
	Proceso: GESTIÓN CURRICULAR	Código	
Nombre del Documento: GUÍA VIRTUAL		Versión 01	Página 1 de 4
IDENTIFICACIÓN			
INSTITUCIÓN EDUCATIVA HÉCTOR ABAD GÓMEZ			
DOCENTE: ÁNGELA MARÍA VELÁSQUEZ PELÁEZ GEYEN MAZO		NÚCLEO DE FORMACIÓN: LUDICO RECREATIVO REPASO	
CLEI: 3	GRUPOS: 3.01 – 3.02 – 3.03	PERIODO: 2	CLASES: SEMANA
NÚMERO DE SESIONES: 4	FECHA DE INICIO: JUNIO 15	FECHA DE FINALIZACIÓN: JUNIO 19	

OBJETIVOS Reforzar las actividades del primer periodo.

INTRODUCCIÓN

Teniendo en cuenta la emergencia actual del país por la situación de salud a raíz del virus COVID-19 y de acuerdo con las medidas implementadas desde el Gobierno Nacional para hacer contingencia a esta problemática y así evitar el contagio masivo, se opta por la desescolarización de los estudiantes y se hace necesario plantear estrategias educativas de manera virtual y/o tareas en casa para atender la población estudiantil. Es por eso, que desde el área de LUDICO RECREATIVO se proponen una serie de actividades para que los estudiantes desarrollen desde sus hogares e interactúen con el docente a través de la virtualidad, permitiendo así la continuación del proceso académico que se venía realizando hasta el momento.

Los talleres con sus actividades desarrolladas deberán ser enviados al correo:

angelavelasquez@iehectorabadgomez.edu.co (dependiendo de cuál sea tu docente), especificando el CLEI, grupo y nombre completo del estudiante.

RECUERDA: ¡CUIDARNOS, ES UN COMPROMISO DE TODOS!


ACTIVIDAD 1 (CONCEPTUALIZACIÓN)

La línea es una sucesión de puntos o también podríamos denominar un punto en movimiento. Además de ser un instrumento con el que delimitar formas y describir contornos, las líneas pueden usarse como un recurso expresivo cuando se saben explotar sus matices y asociaciones.

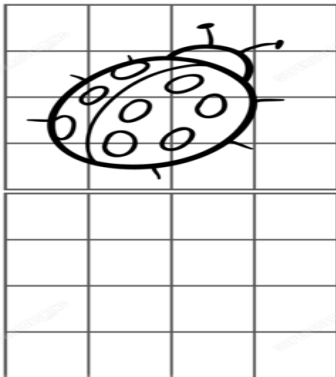
ACTIVIDAD 2: ACTIVIDAD DE AFIANZAMIENTO Y APLICACIÓN DE LA TEMÁTICA.

- Realiza las actividades que hay en el diario de cuarentena las páginas 11 – 16- 17 – 19 – 26


- Con líneas así como el ejemplo, realiza el dibujo en blanco o inventa uno, como te quede más fácil.



- Replica el insecto en la cuadrícula.



- Recuerdas cuando realizaste tu mano con líneas, realiza otro dibujo del mismo estilo diferente a tu mano.




- Grafica que ejercicios me sirven para quemar grasa.
- Realiza la siguiente sopa de letras.

JUEGOS CALLEJEROS

AROS BALERO CANICAS CUERDA GOLOSA PIRINOL
 PONCHADO TROMPO YEIMI YOYO

H	D	G	W	W	K	O	T	I	I	W	N	E	R	X	M
Y	O	O	T	O	T	P	S	Y	C	T	V	E	C	J	O
M	R	L	L	D	V	M	N	O	D	L	T	O	Q	M	G
B	E	O	J	A	R	O	C	I	R	T	X	M	Y	B	X
F	L	S	M	H	T	R	G	W	M	A	B	J	P	O	V
G	A	A	P	C	R	T	Z	Q	V	K	G	A	M	E	Y
S	B	P	K	N	O	A	S	A	C	I	N	A	C	F	S
P	X	I	J	O	N	O	I	D	S	K	D	W	N	B	B
N	A	Q	D	P	P	K	A	S	T	E	S	R	V	G	Y
B	Z	N	R	O	P	D	M	S	M	N	X	Q	V	R	S
Q	Z	J	W	I	R	T	O	P	N	D	G	H	I	E	S
G	V	E	G	E	N	I	M	I	E	Y	T	S	W	X	P
R	S	O	U	Y	F	P	I	R	I	N	O	L	A	E	U
D	E	C	E	J	E	G	J	W	U	L	H	B	H	C	E

ACTIVIDAD 3: ACTIVIDAD EVALUATIVA.



- Realiza esta tarjeta no es solo para las madres es para cualquier ocasión.



FUENTES DE CONSULTA

[https://youtu.be/C-hExkpJxY0?t=22.](https://youtu.be/C-hExkpJxY0?t=22)