

# SEGUNDO PERIODO - PRUEBA DE EMPRESARIATO - GRADO 6-7 - AULAS FLEXIBLES

1 El **EMPRESARIATO** lo podemos definir como:

- A. La actitud y aptitud que toma un individuo para iniciar un nuevo proyecto a través de ideas y oportunidades
- B. Las acciones que se realizan para ejecutar un proyecto.
- C. Los pasos a seguir para presentar un trabajo con ideas creativas y Empresarias.
- D. Todas las opciones son correctas.

2 Un proyecto es una planificación que consiste en un conjunto de actividades que se encuentran interrelacionadas y coordinadas, permitiendo resolver problemas prácticos.

Cuando se concibe la idea del proyecto es muy importante realizar un análisis de la viabilidad del proyecto, teniendo en cuenta un diagnóstico operativo y funcional del mismo, lo que llamamos Diagnóstico. igualmente debemos definir y establecer claramente los objetivos del proyecto y su alcance.

Teniendo en cuenta los conceptos anteriores podemos decir que:

- A. Un proyecto permite resolver problemas prácticos realizando actividades coordinadas entre si.
- B. Un proyecto permite resolver problemas prácticos reutilizando materiales de consumo.
- C. Un proyecto permite resolver problemas actualizando las actividades de memoria de los individuos que lo resuelven.
- D. Todas las opciones son correctas.

3 Un proyecto es una planificación que consiste en un conjunto de actividades que se encuentran interrelacionadas y coordinadas, permitiendo resolver problemas prácticos.

Cuando se concibe la idea del proyecto es muy importante realizar un análisis de la viabilidad del proyecto, teniendo en cuenta un diagnóstico operativo y funcional del mismo, lo que llamamos Diagnóstico. igualmente debemos definir y establecer claramente los objetivos del proyecto y su alcance.

Teniendo en cuenta los conceptos anteriores podemos decir que:

- A. El diagnóstico se encarga de determinar si el proyecto es viable o debe cancelarse.
- B. El diagnóstico ayuda a planear las fases del proyecto.
- C. El diagnóstico nos permite decidir quienes harán parte del proyecto para la presentación del informe.
- D. Ninguna de las opciones es correcta.

4 Las etapas de un proyecto pueden ser:

1. DISEÑO Y EJECUCIÓN
2. PLANEACIÓN
3. EVALUACIÓN Y RETROALIMENTACIÓN
4. DIÁGNÓSTICO
5. DEFINICIÓN DE OBJETIVOS
6. IMPLEMENTACIÓN Y REVISIÓN

El orden adecuado de las etapas para desarrollar el proyecto sería:

- A. 4-5-2-3-1-6
- B. 4-5-2-1-6-3
- C. 5-3-1-2-4-6
- D. 1-6-2-4-3-5

5 Una persona innovadora es:

- A. Cautelosa
- B. Creativa
- C. Ordenada
- D. Conservadora

6 Un compromiso que debo hacer conmigo mismo cada día para seguir adelante y ser excelente Emprendedor es:

- A. Pensar en los demás
- B. Nunca dejar de soñar
- C. Estar siempre listo al cambio.
- D. Ninguna opción es correcta.

7

# El Proyecto Pedagógico Emprendedor (PPE).

Es una herramienta pedagógica y didáctica que permite evidenciar en el alumno el desarrollo de competencias y capacidades de innovación y creatividad al momento de plantear una solución a un problema o de crear un nuevo producto; involucrando varias áreas del aprendizaje en forma transversal, de tal manera que cada una de las áreas participantes aporta sus competencias ajustándose a las necesidades del proyecto.

Qué ha propuesto el Docente para ejecutar como Proyecto Pedagógico Emprendedor PPE para este año?

- A. Realizar una visita a una Empresa Emprendedora
- B. Trabajar en la sala de sistemas en una página de Juegos.
- C. Realizar un proyecto de un Juego ideado por nuestro equipo de trabajo el cual se desarrollará en el computador para mostrarlo en la Semana Abadista de este año.
- D. Hacer una consulta sobr/e los mejores Emprendedores del año.

8

# El Proyecto Pedagógico Emprendedor (PPE).

Es una herramienta pedagógica y didáctica que permite evidenciar en el alumno el desarrollo de competencias y capacidades de innovación y creatividad al momento de plantear una solución a un problema o de crear un nuevo producto; involucrando varias áreas del aprendizaje en forma transversal, de tal manera que cada una de las áreas participantes aporta sus competencias ajustándose a las necesidades del proyecto.

De qué forma debo mostrar a mis compañeros de Clase mi Proyecto Pedagógico Emprendedor PPE?

- A. Utilizando el cuaderno de Emprendimiento.
- B. Con una cartelera en la cual se explican las interfases de usuario del Juego y sus objetivos más importantes.
- C. Con una canción de mi cantante favorito.
- D. Ninguna Opción es correcta.

9 En la imagen siguiente se muestra una reunión en la cual se está hablando de un Proyecto.



Según el contexto de la conversación, en qué etapa del proyecto se encuentran?

- A. Diagnóstico.
- B. Planeación.
- C. Ejecución.
- D. Definición de Objetivos.

En la imagen siguiente se muestra una reunión en la cual se está hablando de un Proyecto.



Cuáles son las TAREAS, que se mencionan para la ejecución del Proyecto?

- A. Análisis - Diseño - Evaluación - Pruebas
- B. Análisis - Diseño - Desarrollo.
- C. Montaje - Evaluación - Pruebas
- D. Ninguna Opción es correcta.

En la imagen siguiente se muestra una reunión en la cual se está hablando de un Proyecto.

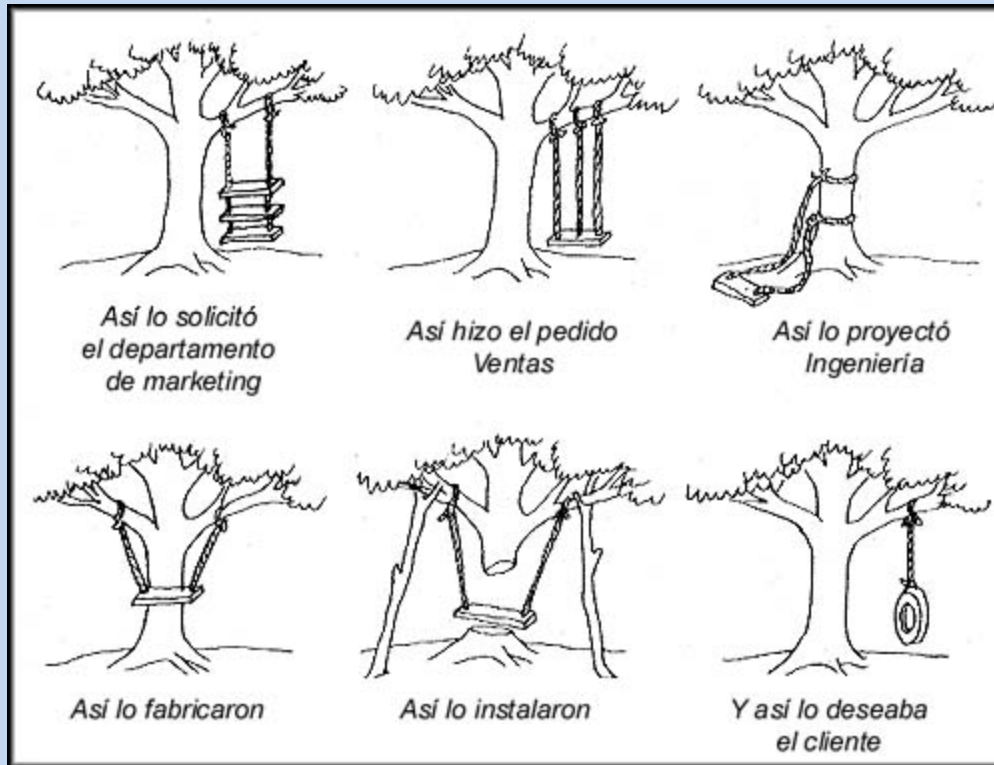
11



Según el contexto, Cuánto tiempo se requiere para la ejecución del Proyecto?

- A. 10 Semanas.
- B. 5 Semanas.
- C. 4 Semanas.
- D. 2 Semanas.

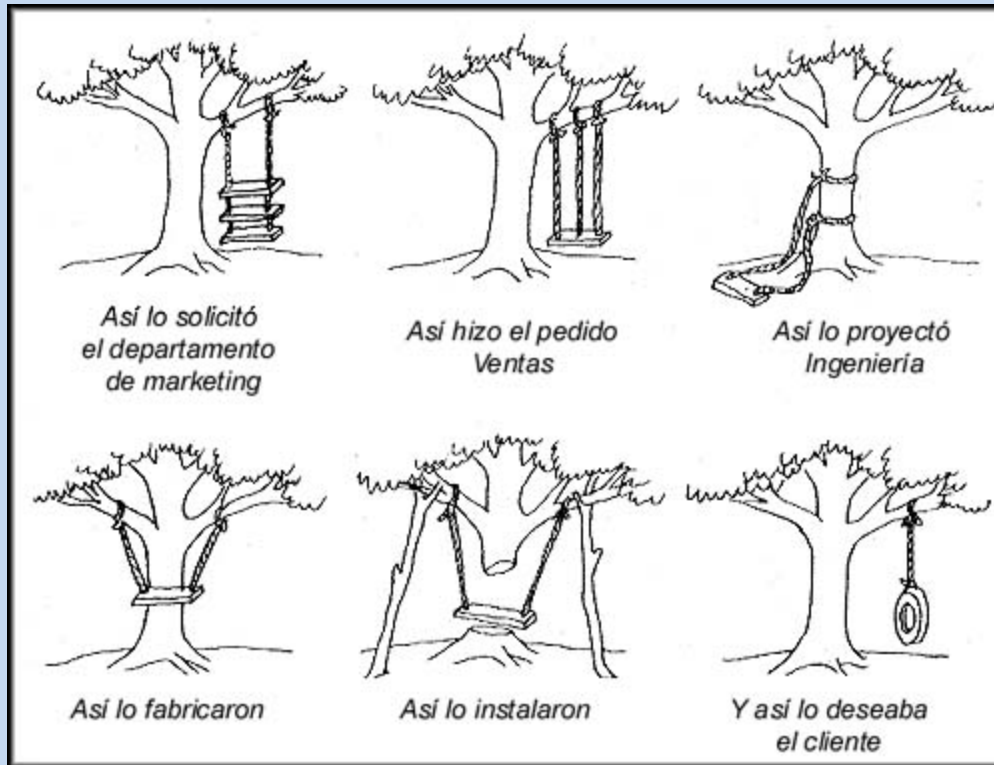
12 Observe la siguiente Imagen y responda:



Qué podemos concluir del resultado obtenido en el Proyecto?

- A. Faltó comunicación y planeación entre los diferentes grupos (Departamentos) que participaron en la ejecución del Proyecto.
- B. No se entendió claramente que era lo que el Cliente deseaba.
- C. Cuando se ejecutó el proyecto no se tenían claros los requerimientos y necesidades del Cliente.
- D. Todas las opciones son correctas.

13 Observe la siguiente Imagen y responda:

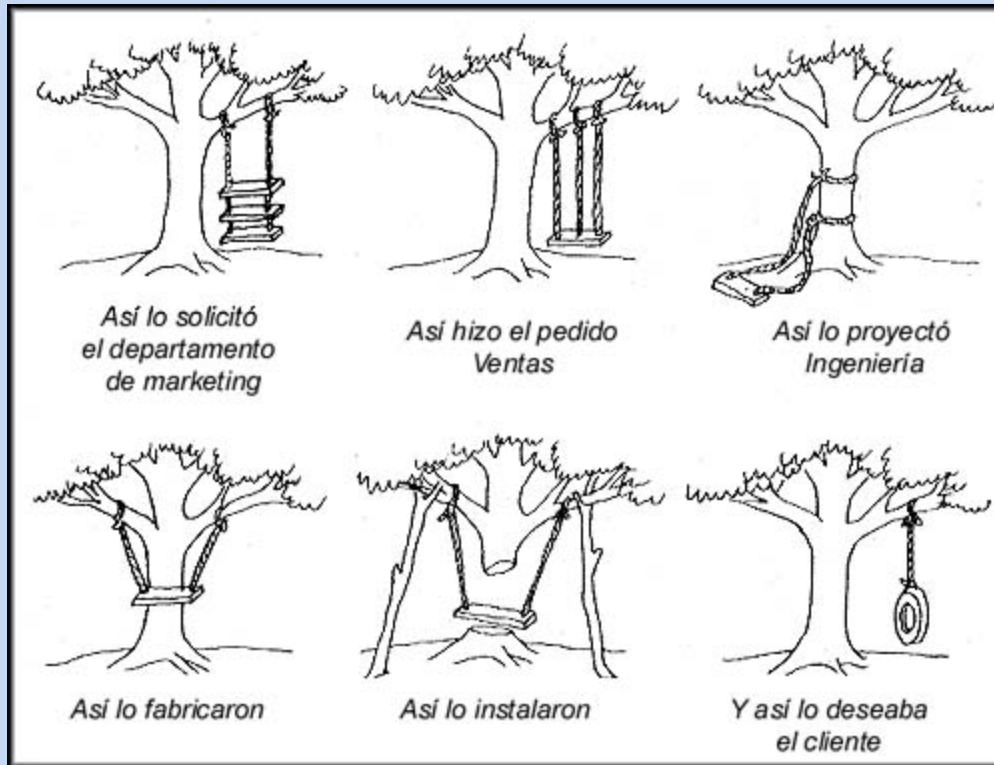


Qué crees que hizo falta para obtener el resultado esperado en el Proyecto?

- A. Personal para ejecutar el proyecto.
- B. Planeación y liderazgo.
- C. Materiales para ejecutar el proyecto.
- D. Los planos para ejecutar el proyecto.



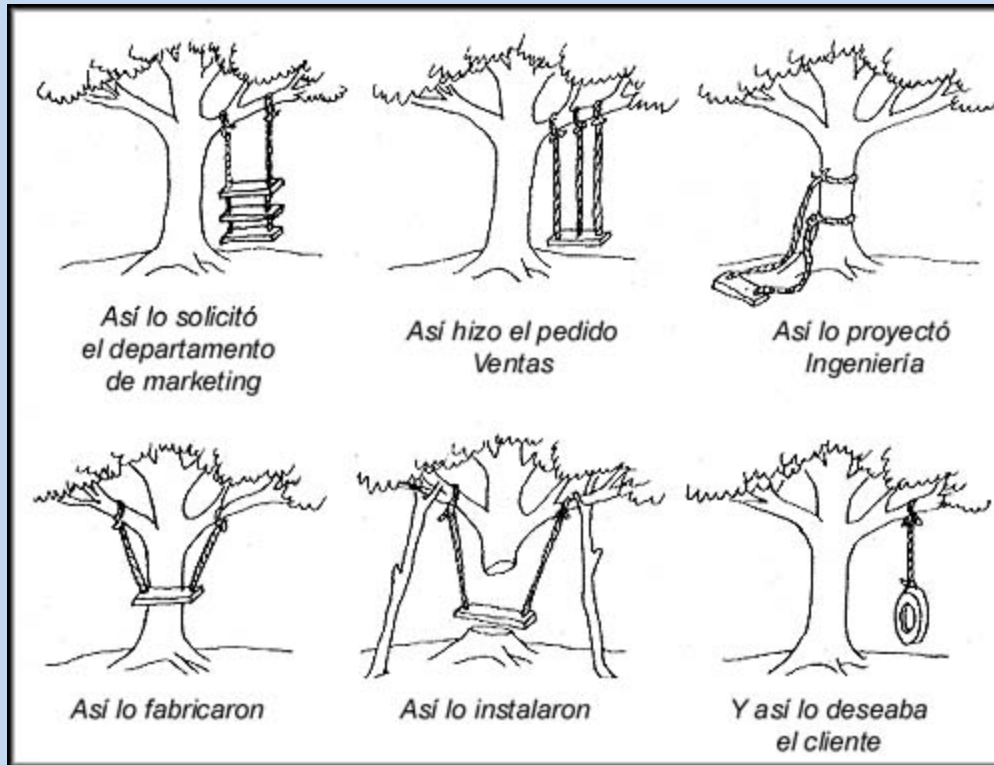
14 Observe la siguiente Imagen y responda:



Los materiales utilizados para la ejecución del proyecto fueron:

- A. Cuerda o lazo - Tabla de Madera.
- B. Llanta - Tabla de Madera.
- C. Plastilina - Tabla de Madera.
- D. Ninguna de las opciones es correcta.

15 Observe la siguiente Imagen y responda:



Los materiales con los cuales se debió realizar el proyecto, según el pedido del Cliente son:

- A. Lazo o cuerda - Tabla de madera.
- B. Lazo o cuerda - LLanta o neumático.
- C. Tres cuerdas y una tabla de Madera.
- D. Dos cuerdas y tres tablas de madera.

En la imagen siguiente se muestra una reunión en la cual se está hablando de un Proyecto.



Cuál de los dos personajes es el Cliente?

- A. El de gafas.
- B. El personaje que está escribiendo.
- C. Ninguno de los dos es el Jefe.
- D. Ninguna opción es correcta.

17 En la etapa de **Planeación** de un proyecto, se deben definir las diferentes TAREAS a realizar.



Para cada una de las tareas se debe determinar la persona responsable y el tiempo que durará la tarea. Con esta información se construye lo que llamamos:

- A. Tabla de recursos.
- B. Tabla de Materiales.
- C. Cronograma de Actividades.
- D. tabla de personal.

18 En la Imagen siguiente se muestra el resultado de un Proyecto:



Qué producto crees que se deseaba obtener con este Proyecto?

- A. Un triciclo.
- B. Un equipo para hacer gimnasia.
- C. Una bicicleta.
- D. Un equipo pasamontañas.

19 En la Imagen siguiente se muestra el resultado de un Proyecto:



En cuál Etapa crees que fué la falla en la ejecución del proyecto?

- A. Definición clara de Objetivos y requerimientos del Cliente.
- B. Definir con el Cliente qué producto deseaba obtener.
- C. Determinar las características básicas del producto requerido por el Cliente.
- D. Todas las opciones son correctas.

20 Todo proyecto emprendedor tiene que tener unos recursos para su ejecución y desarrollo, como:

Recursos Humanos, físicos, intelectuales y económicos.

En el proyecto que se muestra en la figura:



Que tipo de recursos se identifican?

- A. Económicos - Humanos
- B. Físicos - Intelectuales
- C. Humanos y de Personal
- D. Ninguna opción es correcta.

21 Todo proyecto emprendedor tiene que tener unos recursos para su ejecución y desarrollo, como:

Recursos Humanos, físicos, intelectuales y económicos.

En el proyecto que se muestra en la figura:



Qué tipo de recurso Identificas?

- A. Físicos - Económicos.
- B. Humanos - Económicos.
- C. Humanos - Intelectuales
- D. Ninguna opción es correcta.



22 En la siguiente Imagen:



Hay un compromiso muy Grande para todo Emprendedor . . **Nunca dejar de ???\*\*\*\*\***

Qué es lo mas importante que identificas, para un Emprendedor?

- A. Soñar.
- B. Columpio.
- C. Niña.
- D. Entrénate.

23 En la siguiente Imagen:



Qué tipo de recurso identificas, para un Proyecto Emprendedor?

- A. Recurso Humano.
- B. Económico.
- C. Físico.
- D. Ninguna opción es correcta.

24 Según la Imagen que se muestra:



En qué etapa del proyecto están los personajes?

- A. Gestión.
- B. Construcción.
- C. Planeación.
- D. Entrega del proyecto.

25 Según la Imagen que se muestra:



Cuánto recurso Humano interviene en esta etapa del proyecto?

- A. 3
- B. Ningún recurso humano está asignado a esta etapa del proyecto.
- C. 1
- D. 2