
	INSTITUCIÓN EDUCATIVA HECTOR ABAD GOMEZ		
	Proceso: GESTIÓN CURRICULAR	Código	
Nombre del Documento: GUÍA VIRTUAL PARA DESARROLLAR EN CASA		Versión 01	Página 1 de 4

IDENTIFICACIÓN			
INSTITUCIÓN EDUCATIVA HÉCTOR ABAD GÓMEZ			
DOCENTES: Andrea López Guisao Dincia Chaverra		NÚCLEO DE FORMACIÓN: COMUNICATIVO	
CLEI: 6	GRUPOS: 1 - 2 - 3	PERIODO: 1	CLASES: SEMANA 03
NÚMERO DE SESIONES: 1	FECHA DE INICIO: 8 de febrero	FECHA DE FINALIZACIÓN: 13 de febrero	

PROPÓSITO

Al terminar el desarrollo de esta guía los estudiantes estarán en capacidad de identificar la relación que hay entre los dichos y los refranes.

ACTIVIDAD 1 (CONCEPTUALIZACIÓN)

¿Qué es un dicho?



Un dicho es una frase hecha o un enunciado que expresa, con gracia o ingenio, un concepto cabal. La palabra, como tal, deriva del participio de decir, que proviene del latín dictus y dictum.

Por lo general, los dichos no coinciden literalmente con aquello que expresan, sino que ilustran una idea o un concepto valiéndose de recursos retóricos como la metáfora, la alegoría o la ironía. Además, en los dichos es fundamental la sonoridad y la rima de las palabras.

¿Qué es un refrán?

Son dichos populares y anónimos pero la finalidad de ellos es transmitir una enseñanza o mensaje instructivo, moral o de sabio estimulando en el individuo la reflexión moral e intelectual. Asimismo, **los refranes se caracterizan** por estar estructurados en versos y rima en asonancia o consonancia.

Los refranes forman parte del grupo de las paremias y son frecuentes en el habla cotidiana o en la literatura. Las paremias son enunciados breves que transmiten una enseñanza y, dentro del grupo de las paremias se encuentra: los refranes, aforismos, proverbios, axiomas, entre otros. En virtud de ello, existe la ciencia denominada paremiología que consiste en estudiar las paremias y compilarlas en repertorios, diccionarios o corpus.

	INSTITUCIÓN EDUCATIVA HECTOR ABAD GOMEZ		
	Proceso: GESTIÓN CURRICULAR	Código	
Nombre del Documento: GUÍA VIRTUAL PARA DESARROLLAR EN CASA		Versión 01	Página 2 de 4

ACTIVIDAD 2: ACTIVIDAD

La diferencia entre el dicho y el refrán es que el dicho es una expresión popular que por su uso común se va formalizando y un refrán es una expresión formada con una moraleja. ... El refrán es una frase que presenta en sentido figurado una moraleja. La moraleja es la enseñanza que se extrae de una anécdota o historia.

Algunos ejemplos de refranes son:

- A palabras necias oídos sordos.
- Más vale malo conocido que bueno por conocer.
- A caballo regalado, no se le mira el diente.
- En boca cerrada no entran moscas.
- Donde manda capitán no manda marinero.
- Más vale pájaro en mano que cien volando.



Ejemplos de refranes populares

- “No por mucho madrugar amanece más temprano”. ...
- “Aunque la mona se vista de seda, mona queda”. ...
- “Al que madruga dios lo ayuda”. ...
- “Donde hubo fuego, cenizas quedan”. ...
- “El casado casa quiere”. ...
- “A caballo regalado no se le miran los dientes”. ...
- “En casa de herrero cuchillo de palo”. ...
- “Camarón que se duerme lo lleva la corriente”

ACTIVIDAD 3: ACTIVIDAD EVALUATIVA.



1. Encuentra la parte del dicho que te hace falta con ayuda de la sopa de letras y completa la frase

- a. DIOS LE AYUDA
- b. NUNCA SU TRONCO ENDEREZA
- c. QUE CIENTOS VOLANDO
- d. NO SE LE MIRA COLMILLO
- e. Y TE SACARAN LOS OJOS
- f. BUENA SOBRAN LO A COBIJA
- g. POR VIEJO QUE POR DIABLO

	INSTITUCIÓN EDUCATIVA HECTOR ABAD GOMEZ		
	Proceso: GESTIÓN CURRICULAR	Código	
Nombre del Documento: GUÍA VIRTUAL PARA DESARROLLAR EN CASA		Versión 01	Página 3 de 4

- h. Y NO MIRES A QUIEN
- i. QUE MONEDA DE CUERO
- j. SE LO LLEVA LA CORRIENTE

A	V	C	H	I	K	O	R	A	J	A	P	E	L	A	V	S	A	M	H	J	R	Y	T	H	A	G	Z
L	R	M	A	S	J	J	Z	Q	X	J	I	O	A	D	R	T	U	K	Ñ	X	N	G	E	T	C	Z	D
Q	W	B	N	P	E	M	R	E	U	D	E	S	E	U	Q	N	O	R	A	M	A	C	A	G	R	L	E
U	E	H	O	Ñ	X	G	X	O	Z	X	C	V	B	N	E	M	A	S	F	D	G	H	J	K	L	Ñ	Q
E	R	K	Q	L	C	D	C	P	X	A	Z	S	F	I	G	H	J	L	Ñ	P	O	I	Y	T	R	E	W
M	T	O	W	A	Q	S	V	X	C	V	B	N	B	M	,	Ñ	L	J	G	D	A	S	D	F	G	H	J
A	Y	L	E	S	V	U	B	Y	S	O	S	L	A	F	S	A	M	P	O	I	U	Y	T	R	E	W	Q
D	U	B	R	D	N	Z	E	U	A	G	E	R	Y	J	O	O	P	Z	X	C	B	Q	W	E	R	T	Y
R	I	A	T	F	M	V	U	N	F	S	Y	E	Ñ	L	K	S	J	H	G	F	D	S	A	P	O	I	U
U	O	I	Y	G	S	N	M	J	A	G	T	W	Z	A	D	O	D	F	G	H	J	K	L	Ñ	Z	X	C
G	P	D	U	H	X	A	F	H	L	C	O	Q	X	C	V	V	A	P	O	I	U	Y	T	R	E	W	Q
A	S	L	I	K	A	M	I	R	R	A	E	S	L	O	B	R	A	E	N	U	B	A	E	U	Q	L	E
H	D	E	O	Ñ	L	P	T	E	V	C	X	T	Z	Q	W	E	Z	X	C	V	B	N	M	B	N	M	V
N	F	E	P	P	N	O	G	R	B	N	Ñ	L	O	P	Ñ	U	L	K	J	H	G	F	D	S	Q	A	Z
B	G	B	A	O	E	I	J	G	A	S	M	D	F	R	Q	C	A	S	D	F	H	J	K	L	Ñ	Q	W
V	H	A	S	I	R	U	U	A	W	Q	E	R	T	Y	C	A	L	D	M	B	L	K	U	T	W	A	E
C	J	S	D	U	T	Y	O	S	N	M	U	I	O	P	L	I	G	D	A	C	D	F	G	N	M	Z	R
X	K	S	F	Y	U	T	P	D	B	C	X	Z	K	J	H	R	D	F	D	S	A	P	O	I	U	Y	T
A	L	A	B	A	L	L	O	R	E	G	A	L	A	D	O	C	L	O	K	J	M	N	V	B	C	X	Z
Z	Ñ	M	G	T	Q	A	S	F	G	H	T	Y	U	K	L	Ñ	W	Q	T	R	U	I	O	P	Ñ	L	A

	INSTITUCIÓN EDUCATIVA HECTOR ABAD GOMEZ		
	Proceso: GESTIÓN CURRICULAR	Código	
Nombre del Documento: GUÍA VIRTUAL PARA DESARROLLAR EN CASA		Versión 01	Página 4 de 4

2. Relaciona la primera parte de la frase con la segunda del refrán, ejemplo:

(a) Ojos que no ven (6) corazón que no siente

a. Ojos que no ven	1. la pierna quebrada y en casa
b. Muerto el perro	2. todo es mohína
c. Más vale malo conocido	3. que por bien no venga
d. Nadie diga	4. que todos son de su condición
e. Más vale pájaro en mano	5. que no buenas razones
f. La mujer honrada	6. corazón que no siente
g. Malo vendrá	7. que bueno por conocer
h. Antes se coge al mentiroso	8. que un par de carretas
i. No hay mal	9. que bueno me hará
j. Tiran más un par de tetas	10. que ciento volando
k. Piensa el ladrón	11. de esta agua no beberé
l. Obras son amores	12. que al cojo
m. Donde no hay harina	13. se acabó la rabia

3. Escribir el nombre de 10 frutas en inglés con sus dibujos

FUENTES DE CONSULTA

<https://www.orientacionandujar.es/wp-content/uploads/2018/02/ejercicios-refranes.pdf>

Los talleres con sus actividades desarrolladas deberán ser enviados a los siguientes correos:

CLEI 601 NOCTURNO: dinciachaverrap@gmail.com

CLEI 602-603 SABATINO: luzandrealopez@iehectorabadgomez.edu.co

RECUERDA: ¡CUIDARNOS, ES UN COMPROMISO DE TODOS!