





1. Observa la imagen, sigue el trazo uniando los puntos hasta formar el número dos.



Dos













www.colorear-dibujos.com 2010

2. Dibuja en el cuadro de la derecha la cantidad de objetos que indica la imagen.





3 DEDOS



INSTITUCIÓN EDUCATIVA HÉCTOR ABAD GÓMEZ



Proceso: GESTION CURRICULAR

Código

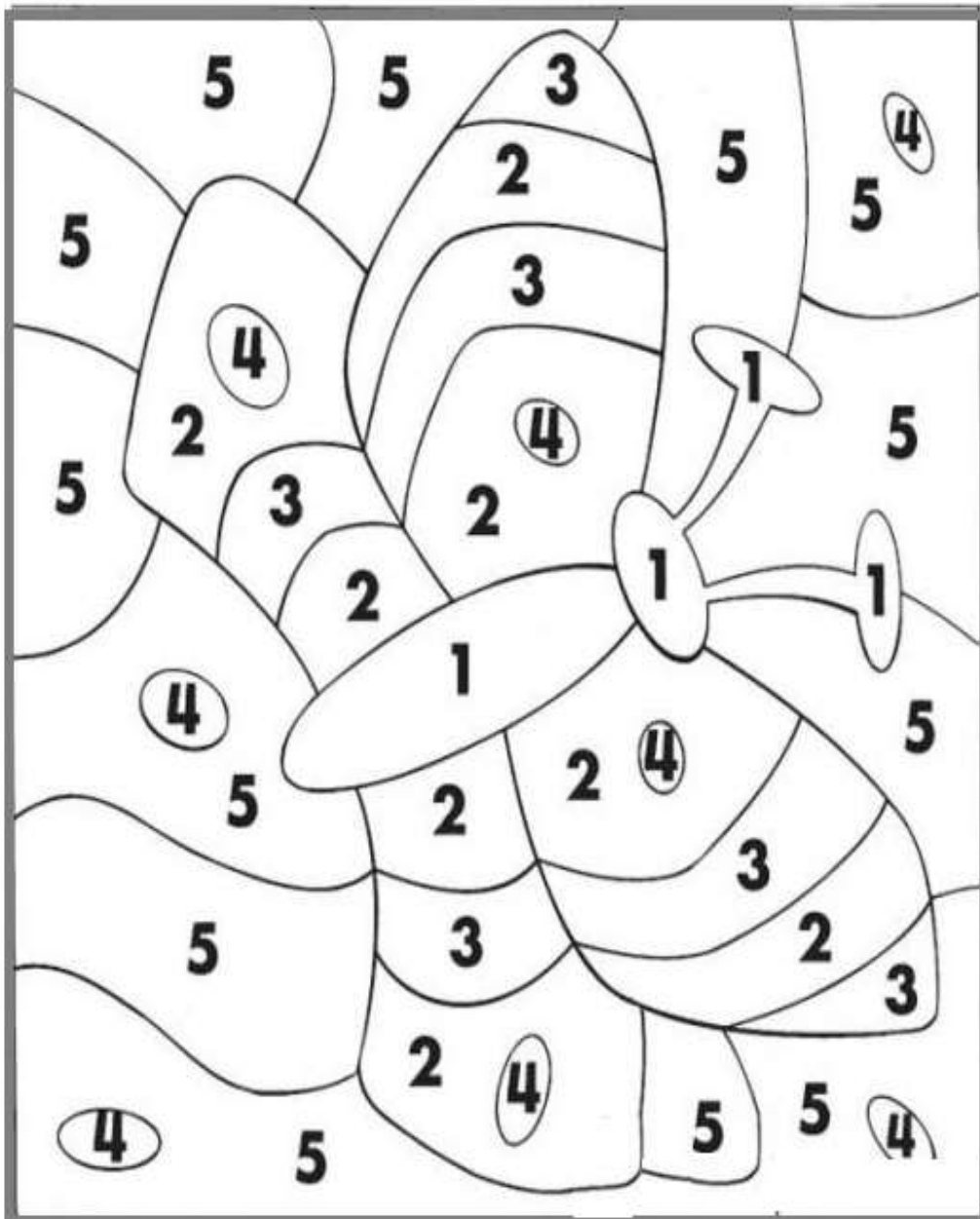
Nombre del Documento: Plan de Mejoramiento

Versión 01

Página 2 de 6

3. Utiliza los colores los números para descubrir la imagen oculta

1- café 2-naranja 3- azul
4 - amarillo 5 verde





INSTITUCIÓN EDUCATIVA HÉCTOR ABAD GÓMEZ



Proceso: GESTION CURRICULAR

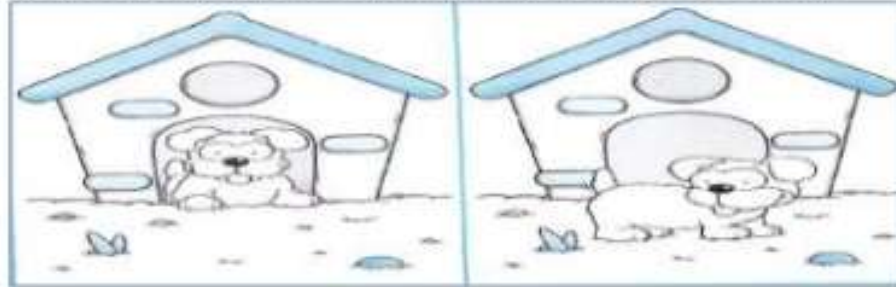
Código

Nombre del Documento: Plan de Mejoramiento

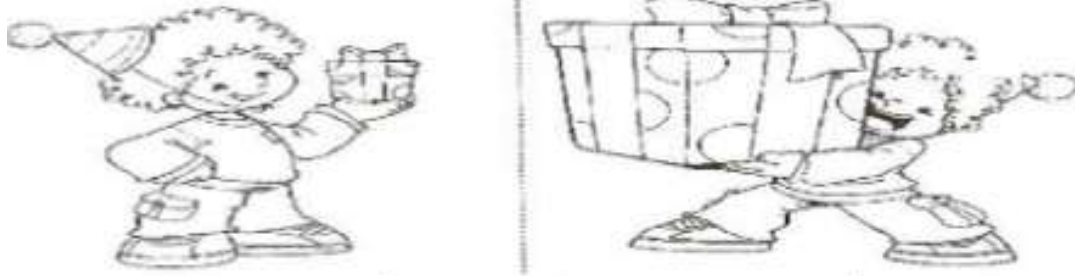
Versión 01

Página 3 de 6

tacha con un X el perro que está afuera y colorea el que está adentro.



colorear el regalo grande y encerrar el regalo pequeño.



Colorea cada dibujo con el color de la vocal por la que empieza.

a

verde



e

amarillo



i

azul



o


rojo



u

morado





INSTITUCIÓN EDUCATIVA HÉCTOR ABAD GÓMEZ



Proceso: GESTION CURRICULAR


Código

Nombre del Documento: Plan de Mejoramiento

Versión 01

Página 4 de 6

Transporte Terrestre






Escribe el nombre de cada medio de transporte terrestre y colorea.



INSTITUCIÓN EDUCATIVA HÉCTOR ABAD GÓMEZ



Proceso: GESTION CURRICULAR

Código

Nombre del Documento: Plan de Mejoramiento

Versión 01

Página 5 de 6

Transporte Acuático

Escribe el nombre de cada medio de transporte acuático y colorea.

Completa la siguiente cara recortando con los sentidos y ubicándolos en el lugar adecuado



INSTITUCIÓN EDUCATIVA HÉCTOR ABAD GÓMEZ



Proceso: GESTION CURRICULAR

Código

Nombre del Documento: Plan de Mejoramiento

Versión 01

Página 6 de 6

