
	<b>INSTITUCIÓN EDUCATIVA HECTOR ABAD GOMEZ</b>		
	<b>Proceso: GESTIÓN CURRICULAR</b>	<b>Código</b>	
<b>Nombre del Documento: PLAN DE MEJORAMIENTO – INFORMÁTICA Y TECNOLOGÍA 6°</b>		<b>Versión 01</b>	<b>Página 1 de 5</b>

<b>ASIGNATURA:</b>	<b>INFORMÁTICA Y TECNOLOGÍA</b>	<b>GRADO:</b>	<b>SEXTO</b>
<b>PERÍODO:</b>	Tercero	<b>AÑO:</b>	2019
<b>NOMBRE DEL ESTUDIANTE</b>			

### PLAN DE MEJORAMIENTO GRADO SEXTO

#### Temas

- ♣ Evolución tecnológica en la actualidad
- ♣ Power point, Publisher básico
- ♣ Problemas medioambientales provocados por la actividad tecnológica
- ♣ Cultura del reciclaje desde mi hogar

#### Indicadores de desempeño



- ♣ Identifica algunas innovaciones e inventos trascendentales para la sociedad; ubicándolos en su contexto histórico
- ♣ Apoya sus procesos de aprendizaje y actividades personales como seleccionar, organizar y procesar información, usando las tecnologías de la información y la comunicación.
- ♣ Selecciona una alternativa tecnológica apropiada frente a una necesidad o problema, utilizando criterios adecuados como eficiencia, seguridad, consumo y costo.
- ♣ Analiza y aplica en su diario vivir, las ventajas y desventajas de diversos procesos de transformación de los recursos naturales en productos y sistemas tecnológicos (por ejemplo, un basurero).

#### **MANOS A LA OBRA...**



La realización de este plan consta de dos parte; la primera en power point y la segunda en Publisher así:

**Paso 1:** Realizar el siguiente trabajo en power point, lea as especificaciones de cada punto; recuerde que

	<b>INSTITUCIÓN EDUCATIVA HECTOR ABAD GOMEZ</b>		
	<b>Proceso: GESTIÓN CURRICULAR</b>	<b>Código</b>	
<b>Nombre del Documento: PLAN DE MEJORAMIENTO – INFORMÁTICA Y TECNOLOGÍA 6°</b>		<b>Versión 01</b>	<b>Página 2 de 5</b>

debe estar bien presentado.

1. Todos los títulos van escritos con la herramienta de WordArt tamaño 32 del color que usted quiera
  - ♣ Son 3 temas para investigar los cuales presentaran cada uno con un color diferente; Evolución tecnológica en la actualidad = color verde, Problemas medioambientales provocados por la actividad tecnológica = color azul, Cultura del reciclaje desde mi hogar = color morado; toda la letra debe ser de tamaño 28 y fuente comics sans
2. Cada tema debe tener imágenes alusivas al tema, las cuales debe aplicarles formato de imagen con bordes de colores dados para cada tema; además debe aplicarle animación con el efecto que quiera
3. Su trabajo debe tener Diseño de página (color de fondo), los párrafos deben estar justificados y con espaciado de 2.0
4. Aplique transición a cada una de las diapositivas
5. Su trabajo debe tener carátula, portada, introducción, conclusión, bibliografía y glosario para esto busque las normas APA para que investiguen que son y cómo se deben presentar estas partes.



**Nota:** observe las siguientes herramientas que le ayudaran a realizar su trabajo en power point



**Sobre Evolución tecnológica en la actualidad investigue:**

1. Telefonía: por cable, inalámbrica y celular



	<b>INSTITUCIÓN EDUCATIVA HECTOR ABAD GOMEZ</b>		
	<b>Proceso: GESTIÓN CURRICULAR</b>	<b>Código</b>	
<b>Nombre del Documento: PLAN DE MEJORAMIENTO – INFORMÁTICA Y TECNOLOGÍA 6°</b>		<b>Versión 01</b>	<b>Página 3 de 5</b>

2. Comunicación: envió por servientrega, con correo electrónico y por wasap



3. Vivienda: Sin servicios básicos de agua , luz y alcantarillado, con servicios básicos y casa inteligente





**Sobre Problemas medioambientales provocados por la actividad tecnológica investigue:**

1. ¿Qué es el impacto ambiental de la tecnología?
2. ¿Cómo ha influido la tecnología en el medio ambiente? (positiva y negativamente)
3. ¿Cómo impactan los avances tecnológicos en el medio ambiente?
4. ¿Cuáles son las principales fuentes de contaminación?
5. ¿Cómo se preserva el medio ambiente?
6. ¿Cuál es la diferencia entre conservar y preservar?
7. ¿Cómo ayudar a cuidar el medio ambiente desde el hogar?

**Sobre Cultura del reciclaje desde mi hogar investigue:**

1. ¿Qué es el reciclaje?
2. ¿Qué podemos reciclar?
3. ¿Por qué es importante reciclar?
4. ¿Cuáles son los tipos y colores del reciclaje?

	<b>INSTITUCIÓN EDUCATIVA HECTOR ABAD GOMEZ</b>		
	<b>Proceso: GESTIÓN CURRICULAR</b>	<b>Código</b>	
<b>Nombre del Documento: PLAN DE MEJORAMIENTO – INFORMÁTICA Y TECNOLOGÍA 6°</b>		<b>Versión 01</b>	<b>Página 4 de 5</b>

5. ¿Cree que las personas están concientizadas de la importancia del reciclaje?, justifique su respuesta?
6. ¿Qué nos enseñan las 3 R?
7. ¿Qué es un punto limpio y que se recicla allí?
8. Enumere 8 ideas creativas para reciclar
9. ¿Recicla usted en casa?, justifique su respuesta
10. Qué se hace en las siguientes situaciones:
  - ¿Qué se hace con el papel de aluminio?
  - ¿A dónde van los aerosoles y los botes de pintura?
  - ¿Porque el brik va en el bote amarillo y no en el azul si es cartón?
  - ¿A dónde van los bolígrafos sin tinta?
  - ¿En que beneficia la decisión de quitar las bolsas plásticas de los supermercados?
11. Diseñe una mini cartelera que tenga un mensaje sobre la importancia del reciclaje

**Parte 2:** En Publisher diseñar una tarjeta de cumpleaños con 4 hojas así:




Hoja a1



Hoja 2



Hoja 3



Hoja 4



Vista tarjeta

*“Un hombre que se permite malgastar una hora de su tiempo...*



*No ha descubierto el valor de la vida”*

*Charles Darwin*

## METODOLOGÍA DE LA EVALUACIÓN

Especificaciones de entrega:

1. Puede ser entregado al correo con asunto recuperación 602, 603 o 604 y el nombre del

	<b>INSTITUCIÓN EDUCATIVA HECTOR ABAD GOMEZ</b>		
	<b>Proceso: GESTIÓN CURRICULAR</b>	<b>Código</b>	
<b>Nombre del Documento: PLAN DE MEJORAMIENTO – INFORMÁTICA Y TECNOLOGÍA 6°</b>		<b>Versión 01</b>	<b>Página 5 de 5</b>

estudiante, o en memoria USB; no hay necesidad que gasten dinero en la impresión

2. Luego presentarse con la docente para sustentar el trabajo

**RECURSOS:** Cuaderno de notas, secuencias didácticas del área de Informática y Tecnología  
internet correo: [tecnomime@gmail.com](mailto:tecnomime@gmail.com)

**OBSERVACIONES:** Entregar personalmente en el tiempo definido

**FECHA DE ENTREGA DEL TRABAJO:**

Acordar con el docente

**FECHA DE SUSTENTACIÓN Y/O**

**EVALUACIÓN:** El mismo día de la entrega

**NOMBRE DEL EDUCADOR(A)**

Jimena González Orozco

**FIRMA DEL EDUCADOR(A)**

**FIRMA DEL ESTUDIANTE:**