
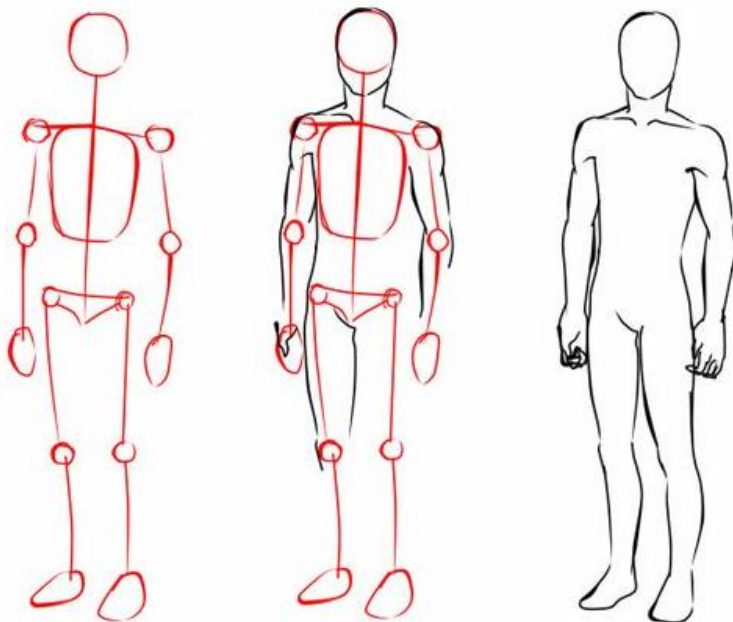
	INSTITUCIÓN EDUCATIVA HÉCTOR ABAD GÓMEZ		
	Proceso: GESTIÓN CURRICULAR	Código	
Nombre del Documento: GUÍA VIRTUAL PARA DESARROLLAR EN CASA - Sabatino y Nocturno		Versión 01	Página 1 de 4

IDENTIFICACIÓN			
INSTITUCIÓN EDUCATIVA HÉCTOR ABAD GÓMEZ			
DOCENTE: Cristian Mejía		NÚCLEO DE FORMACIÓN: Lúdico-recreativo	
CLEI: VI	GRUPOS: CLEI VI	PERIODO: Primero	CLASES: SEMANA 07
NÚMERO DE SESIONES:	FECHA DE INICIO:	FECHA DE FINALIZACIÓN:	
1	05 de marzo	11 de marzo	

PROPÓSITO



- Crear procesos educativos que integren el arte la lúdica y el deporte.
- Fortalecer las competencias del componente lúdico-recreativo

ACTIVIDAD 1 (INDAGACIÓN)



1. Realiza los tres esquemas corporales.
2. Escribe como está dividido la morfología el cuerpo humano.
3. Con tus palabras define que es motricidad gruesa.
4. Escribe que son habilidades
5. Escribe que son capacidades

ACTIVIDAD 2 (CONCEPTUALIZACIÓN)

	INSTITUCIÓN EDUCATIVA HÉCTOR ABAD GÓMEZ		
	Proceso: GESTIÓN CURRICULAR	Código	
Nombre del Documento: GUÍA VIRTUAL PARA DESARROLLAR EN CASA - Sabatino y Nocturno	Versión 01	Página 2 de 4	

DEFINICIÓN DE CUERPO HUMANO

Estructura física y orgánica conformada por la cabeza, el tronco, los brazos y piernas que conforman las extremidades superiores e inferiores respectivamente. El cuerpo se encuentra cubierto por piel y compuestos por elementos químicos como el hidrógeno y oxígeno que son vitales para su funcionamiento. Además, también está formado por una serie de sistemas como son el respiratorio, circulatorio, digestivo, endocrino, entre otros.

Partes del cuerpo humano



El cuerpo humano está compuesto por tres partes que detallan su aspecto, estas son **cabeza, tronco y extremidades**, además de sistemas que hacen posible su funcionamiento.

- **Cabeza:** Corresponde a la parte superior del cuerpo y está formada, en su parte externa, por los ojos, la nariz, las cejas, la boca, las mejillas, las orejas y el mentón o barbilla.
- **El tronco:** Es la estructura intermedia del cuerpo, que conecta la cabeza con el resto del mismo a través del cuello. Su estructura externa está formada por las mamas (en el caso de las mujeres), el pecho, el ombligo, la cintura, la espalda, la ingle y el abdomen alto y bajo. En la zona de la ingle se encuentran los órganos reproductores.
- **Las extremidades:** Estas están formadas por los brazos también denominadas extremidades superiores y las piernas como las extremidades inferiores. La función principal de ambas es garantizar la movilidad del cuerpo, así como sus actividades mecánicas, por esta razón, forman el sistema locomotor.

Tomado de <https://conceptodefinicion.de/cuerpo-humano/>

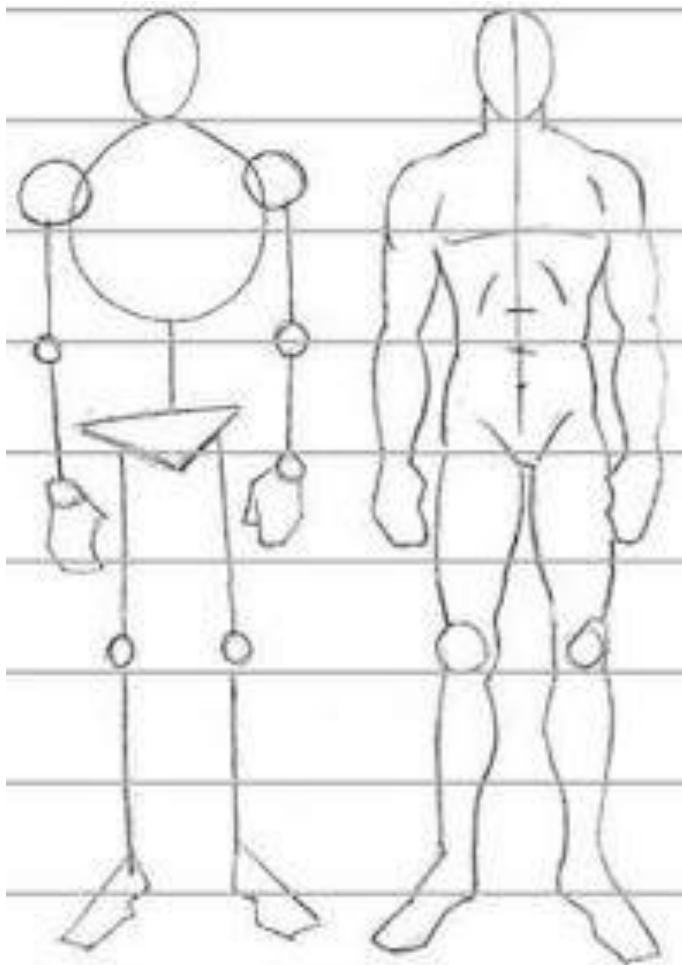
1. Realiza un resumen del texto anterior.
2. Escribe de que manera se cuida el cuerpo humano

ACTIVIDAD 3 (APLICACIÓN Y EVALUACIÓN)

	INSTITUCIÓN EDUCATIVA HÉCTOR ABAD GÓMEZ		
	Proceso: GESTIÓN CURRICULAR	Código	
Nombre del Documento: GUÍA VIRTUAL PARA DESARROLLAR EN CASA - Sabatino y Nocturno	Versión 01	Página 3 de 4	

En el arte la medida de Proporción del cuerpo humano



La figura humana, al igual que todos los demás objetos, está sometida a las leyes de la perspectiva y como tal deberemos tratarla según unas normas establecidas, con el fin de guardar las proporciones, en relación a su posición relativa. No debemos olvidar que la figura humana compuesta por el cuerpo, los brazos, piernas, cabeza, no es más que un conjunto de cilindros a los que necesariamente afectará la perspectiva más o menos, siempre dependiendo de la distancia a la que esté de la denominada "Línea del horizonte".



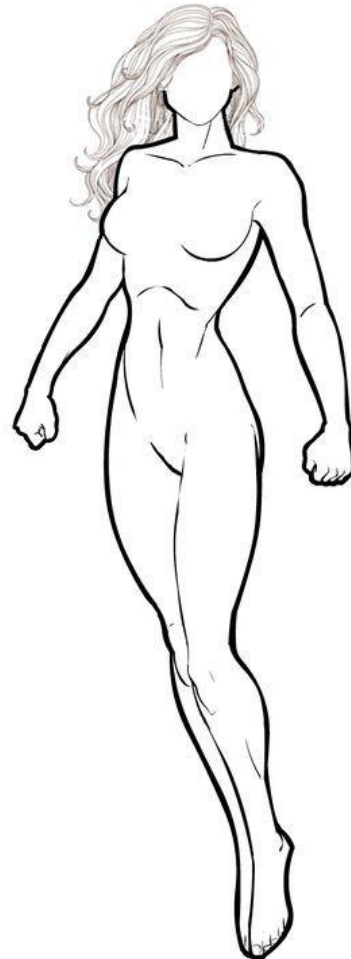
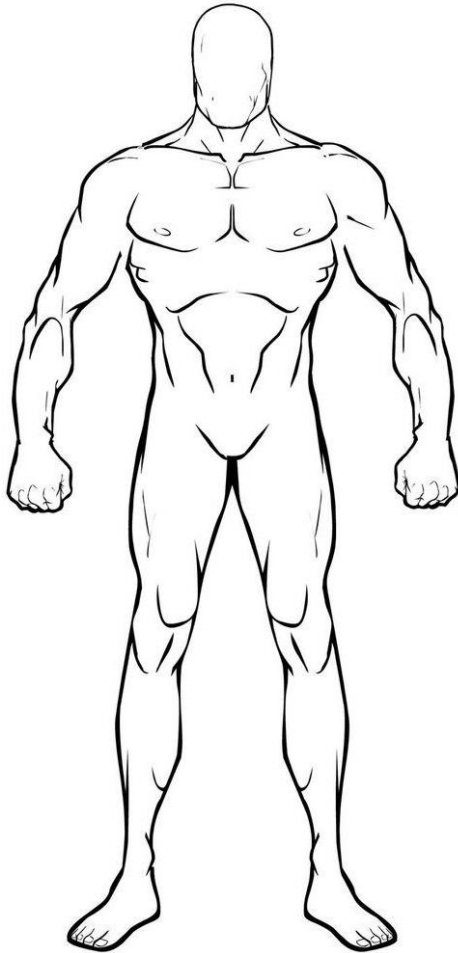
Para el estudio y representación de la figura humana, podemos dividir el cuerpo en ocho partes iguales siendo la cabeza la unidad. Dicho de otra forma, el canon de cuerpo humano ideal es de ocho cabezas de alto.

3. Observa los siguientes gráficos de ejemplo y realízalos en tu cuaderno

4. Realiza los siguientes dibujos que

	INSTITUCIÓN EDUCATIVA HÉCTOR ABAD GÓMEZ		
	Proceso: GESTIÓN CURRICULAR	Código	
Nombre del Documento: GUÍA VIRTUAL PARA DESARROLLAR EN CASA - Sabatino y Nocturno	Versión 01	Página 4 de 4	

representan la anatomía corporal.



FUENTES DE CONSULTA:

<https://co.pinterest.com/>

<https://conceptodefinicion.de/cuerpo-humano/>