
	<b>INSTITUCIÓN EDUCATIVA HECTOR ABAD GOMEZ</b>		
	<b>Proceso: GESTIÓN CURRICULAR</b>	<b>Código</b>	
<b>Nombre del Documento: GUÍA VIRTUAL</b>		<b>Versión 01</b>	<b>Página 4 de 4</b>


<b>IDENTIFICACIÓN</b>			
<b>INSTITUCIÓN EDUCATIVA HÉCTOR ABAD GÓMEZ</b>			
<b>DOCENTE: Julián Osorio Torres</b>		<b>NÚCLEO DE FORMACIÓN: Lúdico-recreativo</b>	
<b>CLEI: IV</b>	<b>GRUPOS:</b> 403,404,405,406 y 407	<b>PERIODO:</b> Primero	<b>CLASES: SEMANA 05</b>
<b>NÚMERO DE SESIONES: 1</b>	<b>FECHA DE INICIO:</b> 19 de febrero	<b>FECHA DE FINALIZACIÓN:</b> 19 de febrero	



## PROPÓSITO

- Incentivar el arte y la actividad física, como una actividad que permite el desarrollo emocional
- Propiciar ambientes de aprendizaje, integrando el arte y el deporte
- Proyectar las propuestas artísticas y deportivas como producto del componente lúdico-recreativo

## ACTIVIDAD 1 (CONCEPTUALIZACIÓN)

Teniendo en cuenta la temática de la guía anterior realiza la escala de grises en las esferas y la línea como lo proyecta la siguiente imagen esto permitirá afianzar los conocimientos



	<b>INSTITUCIÓN EDUCATIVA HECTOR ABAD GOMEZ</b>		
	Proceso: GESTIÓN CURRICULAR	Código	
Nombre del Documento: GUÍA VIRTUAL	Versión 01	Página 5 de 4	

## ACTIVIDAD 2: ACTIVIDAD DE AFIANZAMIENTO Y APLICACIÓN DE LA TEMÁTICA



Durante esta guía se pretende identificar y evaluar los aprendizajes de las guías anteriores es por ello que observa la siguiente imagen



**Ahora identifica cual es un boceto, cual tiene técnica de claroscuro y cual podría ser elaborado con técnica de lapicero**



### Actividad practica

1. Realiza la imagen anterior como un boceto inicial y luego aplica los acabados que observas en el.
2. Selecciona uno de ellos y lo realizas con lapicero ¡podrás descubrir otra manera de generar efectos, desde otra técnica artística!
3. Realiza la imagen de la siguiente página son llamados en el arte bodegones

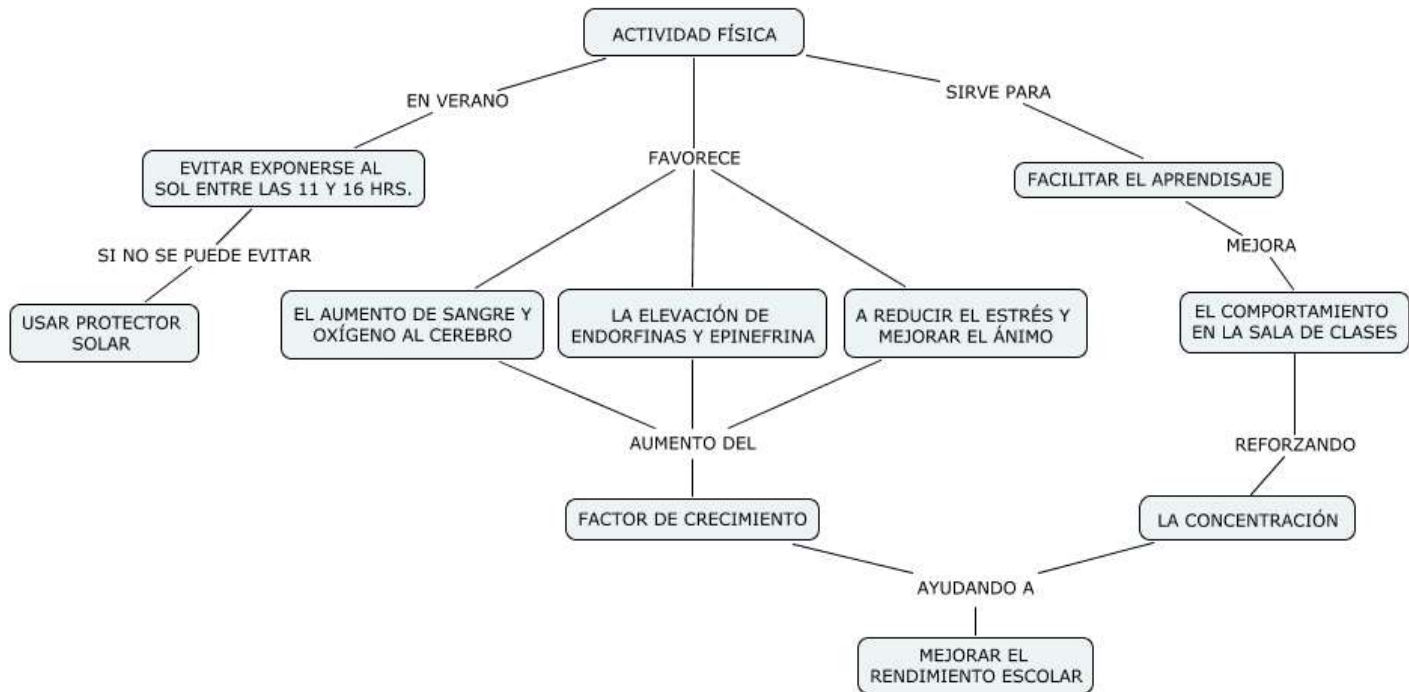
	<b>INSTITUCIÓN EDUCATIVA HECTOR ABAD GOMEZ</b>		
	<b>Proceso: GESTIÓN CURRICULAR</b>	<b>Código</b>	
<b>Nombre del Documento: GUÍA VIRTUAL</b>		<b>Versión 01</b>	<b>Página 6 de 4</b>



- Pasos para su elaboración,
- ✓ Realiza un boceto con trazos ágiles y suelto
  - ✓ Genera formas y contornos
  - ✓ Busca contraste de clarooscuro, generando difuminados
  - ✓ Recuerda dibujar de una página entera, esto te permite mejorar cada día la elaboración de diversas técnicas artísticas.

	<b>INSTITUCIÓN EDUCATIVA HECTOR ABAD GOMEZ</b>		
	Proceso: <b>GESTIÓN CURRICULAR</b>	Código	
Nombre del Documento: <b>GUÍA VIRTUAL</b>		Versión <b>01</b>	Página <b>7 de 4</b>

4. Realiza el siguiente mapa conceptual sobre actividad física



### FUENTES DE CONSULTA

<https://anita86gomez.files.wordpress.com/2013/12/mapa-conceptual-actividad-fisica-escolar.png>  
 imágenes tomadas <https://co.pinterest.com/>