
	INSTITUCIÓN EDUCATIVA HECTOR ABAD GOMEZ		
	Proceso: GESTIÓN CURRICULAR	Código	
Nombre del Documento: GUÍA VIRTUAL		Versión 01	Página 1 de 4

IDENTIFICACIÓN			
INSTITUCIÓN EDUCATIVA HÉCTOR ABAD GÓMEZ			
DOCENTE: Julián Osorio Torres		NÚCLEO DE FORMACIÓN: Lúdico-recreativo	
CLEI: IV	GRUPOS: 403,404,405,406 y 407	PERIODO: Primero	CLASES: SEMANA 02
NÚMERO DE SESIONES: 1	FECHA DE INICIO: 29 de enero	FECHA DE FINALIZACIÓN: 29 de enero	

PROPÓSITO



- Afianzar los procesos y conocimientos adquiridos desde el arte y actividad física
- Fortalecer creaciones lúdico-recreativas
- Incentivar la elaboración de esquemas artísticos de exploración y apreciación estética.

ACTIVIDAD 1 (CONCEPTUALIZACIÓN)

RECORDAREMOS UN POCO

¿QUE ES UN BOCETO?

En la pintura, los términos boceto, es un prototipo, esbozo, bosquejo, borrador y apunte se usan para realizar un proyecto. Se realiza previamente a la obra definitiva. En un boceto los contornos y los detalles no están definidos, sino insinuados de forma esquemática, con líneas, formas, contornos y texturas.

	INSTITUCIÓN EDUCATIVA HECTOR ABAD GOMEZ		
	Proceso: GESTIÓN CURRICULAR	Código	
Nombre del Documento: GUÍA VIRTUAL		Versión 01	Página 2 de 4

Actividad practica

1. Observa las siguientes imágenes de bocetos y realízalos en tu cuaderno o en una hoja de block de toda la página.






Ilustración 1 imágenes tomadas y refenciadas de pinterescolombia.com



2. Escribe que relación encuentras entre las artes y el deporte.
3. Responde ¿Qué vínculo encuentras entre el arte, deportes y las emociones

	INSTITUCIÓN EDUCATIVA HECTOR ABAD GOMEZ		
	Proceso: GESTIÓN CURRICULAR	Código	
Nombre del Documento: GUÍA VIRTUAL		Versión 01	Página 4 de 4

ACTIVIDAD 2: ACTIVIDAD DE AFIANZAMIENTO Y APLICACIÓN DE LA TEMÁTICA

El boceto cumple diversas funciones.

- ✚ El boceto en las artes gráficas es denominado el borrador o dibujo inicial
- ✚ Permite la realización de un estudio para otro tipo de trabajos, como arquitectura, escultura o pintura mural, anticipándose a complicaciones que puedan surgir al momento de finalizar un trabajo o mostrando los errores de planteamiento que se haya podido tener.
- ✚ Permite estudiar los puntos principales o los ejes de tus diseños y/o creaciones para luego dar un acabado y realizar modificaciones.
- ✚ En pintura se pueden realizar dibujos previos que luego se pasan a la pared con medidas, de tal manera que se obtiene como punto de partida,
- ✚ En la historieta, es el inicio de lo que sería su fase gráfica de producción: El dibujante recibe el guion del guionista y siguiendo las anotaciones escritas en este dibuja las páginas del cómic.



¿Sabías que?



Leonardo da Vinci pintor, escultor, arquitecto, ingeniero, diseñador de vestuario, anatomista, botánico o cartógrafo, entre otras muchas facetas, utilizó un cuaderno de dibujo para desarrollar sus proyectos artísticos y de ingeniería, allí registraba sus percepciones del mundo que lo rodeaba, logrando explotar su propia imaginación y expandir sus pensamientos.

Los dibujos de Leonardo contenidos en el libro de bocetos permiten al lector acceder a **una de las mentes más brillantes de la historia**

Si deseas ampliar conocimientos <https://youtu.be/2AE8CoSK6D8>

	INSTITUCIÓN EDUCATIVA HECTOR ABAD GOMEZ		
	Proceso: GESTIÓN CURRICULAR	Código	
Nombre del Documento: GUÍA VIRTUAL		Versión 01	Página 5 de 4

Inventos dibujados y plasmados en bocetos de Da Vinci

- ✚ **Helicóptero**
- ✚ **Paracaídas**
- ✚ **Máquina voladora**, Cada vez que Da Vinci observaba a los pájaros, creía emocionado que un día el hombre también volaría a través de los cielos.
- ✚ **Reloj** Leonardo da Vinci diseñó un reloj más preciso que los existentes en su época, que solo mostraban horas y minutos.
- ✚ **Vehículo blindado**, Los vehículos blindados inventados por Leonardo da Vinci eran capaces de moverse en cualquier dirección y estaban equipados con un gran número de armas
- ✚ **Equipo de buceo**, Mientras trabajaba en Venecia, la «ciudad del agua», en 1500, da Vinci diseñó su equipo de buceo para los ataques furtivos a las naves enemigas desde el agua
- ✚ **Anatomía** del cuerpo humano. Boceto

Actividad practica

1. Realiza un boceto del lugar donde vives, recuerda escribir cada una de sus partes, es decir, (baño, cocina, alcoba principal, entre otras) como si fuera un plano de arquitectura, es importante que utilices regla para generar simetría.
2. Realiza el dibujo de una página entera (boceto) que aparece de Da Vinci, en la información suministrada en el ¿sabías que? así retomarás un poco y podrás practicar el boceto de rostros.
3. Escribe por qué cuando se aprende a dibujar es importante realizar bocetos con trazos ágiles y sueltos.

FUENTES DE CONSULTA

<https://www.ecured.cu/Boceto>

<https://www.infobae.com/tendencias/2019/04/30/los-10-inventos-mas-geniales-de-leonardo-da-vinci/>

<https://i.pinimg.com/564x/41/fa/dd/41fadd8e662cfd9e63b4468322d25af4.jpg>