


	INSTITUCIÓN EDUCATIVA HECTOR ABAD GOMEZ		
	Proceso: GESTIÓN CURRICULAR	Código	
Nombre del Documento: TAREAS VIRTUALES PARA LA ATENCIÓN DE ESTUDIANTES DE FORMA FLR XIBLE EN CASA.		Versión 01	Página 1 de 9

DOCENTE: Argelia Tascon Ospina		NUCLEO DE FORMACIÓN: proyectó de arte y lúdica	
GRADO:	GRUPOS: proceso básico 03	PERIODO: 1	FECHA: febrero
NÚMERO DE SESIONES:		FECHA DE INICIO.	FECHA DE FINALIZACIÓN
Temas		Guía de nivelacion	
Propósito de la actividad			
Al finalizar la guía de desarrollo los estudiantes de procesos básicos eberas experimentan las combinaciones de los colores primarios en algunos elementos, dibujos o pinturas= daî ebera warrana kabifanu . Nama unodayua ina color paibaita dachi ebera pabarima ina dibujede, ina monde y maucha.			

ACTIVIDADES	
ACTIVIDAD 1: INDAGACIÓN	
¿Conoces los nombre de algunos colores?=kaitanubua aba trura colores paibaita ¿Sabes cuáles son los colores primarios?=kaitanubua ina tru colores nane ¿Sabes que en la naturaleza está lleno de colores?=n kuitanubua mondede mimichia colorde nubua ¿Qué frutas son de color rojo, amarillo, verde, naranjadas y violetas? Kare neta nubua ina colorde puria, kuara, ina violenta ¿En la familia usan el maquillaje ebera?=ina deda chorara pabarima chi kiedar	

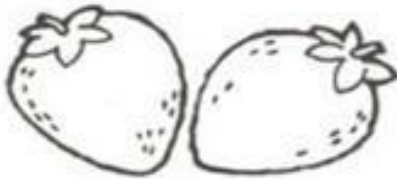
ACTIVIDAD 2: CONCEPTUALIZACIÓN.	
<p> Que son los colores primarios: son el rojo, amarillo y azul. son considerando en el arte como los tres colores primarios, al combinar los colores primarios se obtienen la mayoría de los colores como secundarios y terciarios. Podemos observar en la naturaleza, artículos hechos por el hombre, los colores primarios y otros. Ina puria, kuara y pawara. Mauba daî mawe drua ina colores nane. Daiba mondede unodayua nara colores, inakapunia jua kabibadau ina paru, y mucha unodayua chi colores primarios. </p> <p> los colores primarios en ebera: en la lengua indígena los tres primeros colores primarios amarillo, azul y rojo = daî eberabedeade nubua ina colores nane puria, kuara y pawara </p> <p> El maquillaje ebera: son líneas geométricas qué se pintan con jagua y se plasman en el rostro facial, corporal y en los tejidos. Mauba ina jipa bugobugo daî kakua kiedar pabarima kiparaome, y mauba zida kurrumade kabibadau </p>	

	INSTITUCIÓN EDUCATIVA HECTOR ABAD GOMEZ		
	Proceso: GESTIÓN CURRICULAR	Código	
Nombre del Documento: TAREAS VIRTUALES PARA LA ATENCIÓN DE ESTUDIANTES DE FORMA FLRXIBLE EN CASA.		Versión 01	Página 2 de 9

ACTIVIDAD 3: APLICACIÓN Y EVALUACIÓN

Te invito a qué con la ayuda de tu familia realices las siguientes actividades, bienvenido a este te procesos de desarrollo. Colore las imágenes con su respetivo color como lo indica = machi familia ambua nau actividad nane, bia udruste nau proceso. imagen Edekare paibize ina color tru jaranubu


rojo



azul



verde



anaranjado





morado






amarillo



	INSTITUCIÓN EDUCATIVA HECTOR ABAD GOMEZ		
	Proceso: GESTIÓN CURRICULAR	Código	
Nombre del Documento: TAREAS VIRTUALES PARA LA ATENCIÓN DE ESTUDIANTES DE FORMA FLRXIBLE EN CASA.		Versión 01	Página 3 de 9

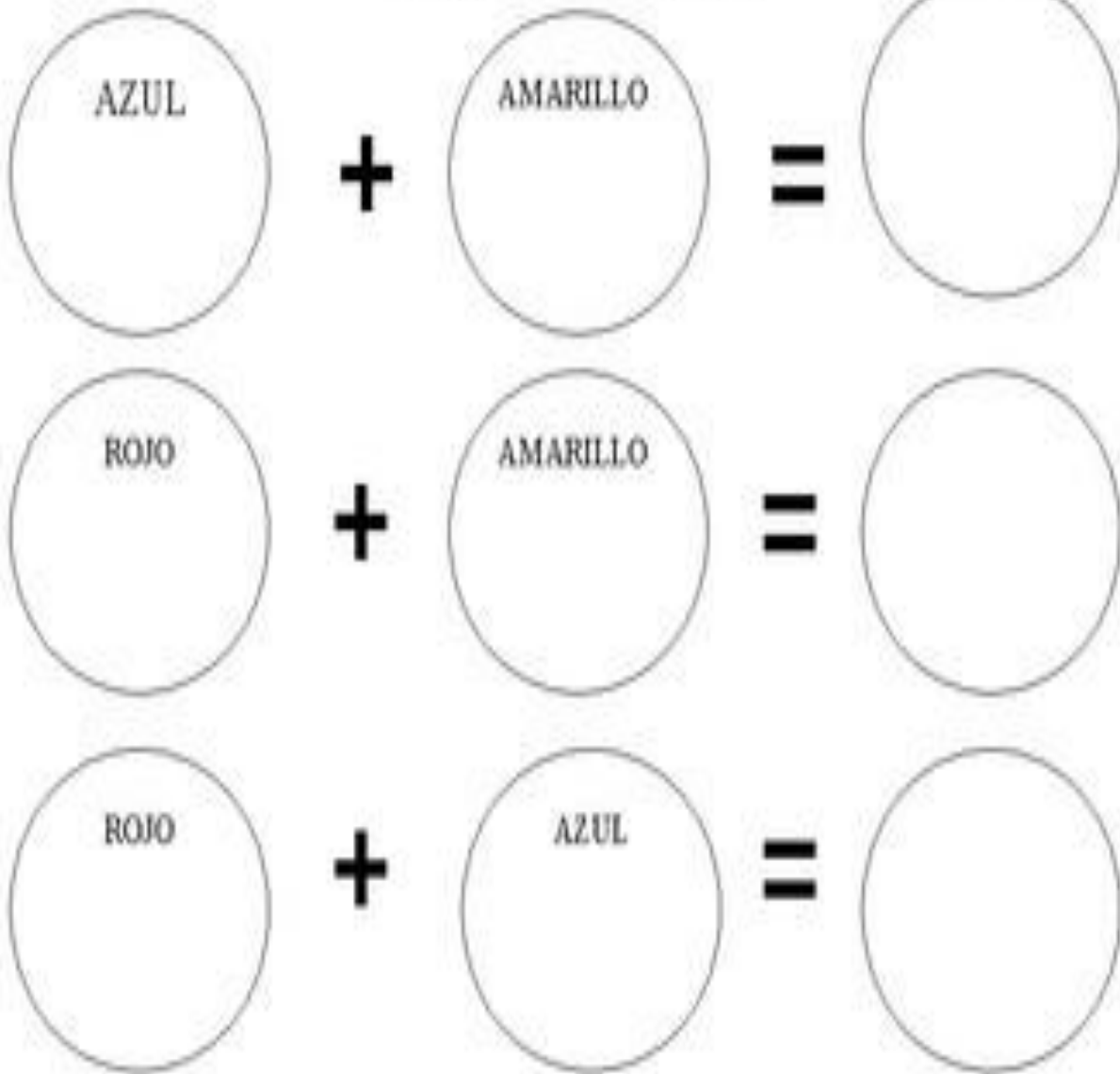
Con la ayuda de un familiar decore las frutas con colores primarios y secundarios y escriba en lengua nativa los nombre de cada fruta= ina chora ome bia wauze nau neta y eberadeadeba chi tru neta bukuba




	INSTITUCIÓN EDUCATIVA HECTOR ABAD GOMEZ		
	Proceso: GESTIÓN CURRICULAR	Código	
Nombre del Documento: TAREAS VIRTUALES PARA LA ATENCIÓN DE ESTUDIANTES DE FORMA FLRXIBLE EN CASA.	Versión 01	Página 4 de 9	

Realiza el siguiente experimento, pinte el circulo según el color y mezcla para obtener un segundo color = bia wauze chi experimento wa vinilo ome wauze ina tru borogode jaranubua mau ome tru ambua

COLORES SECUNDARIOS





INSTITUCIÓN EDUCATIVA HECTOR ABAD GOMEZ



Proceso: GESTIÓN CURRICULAR

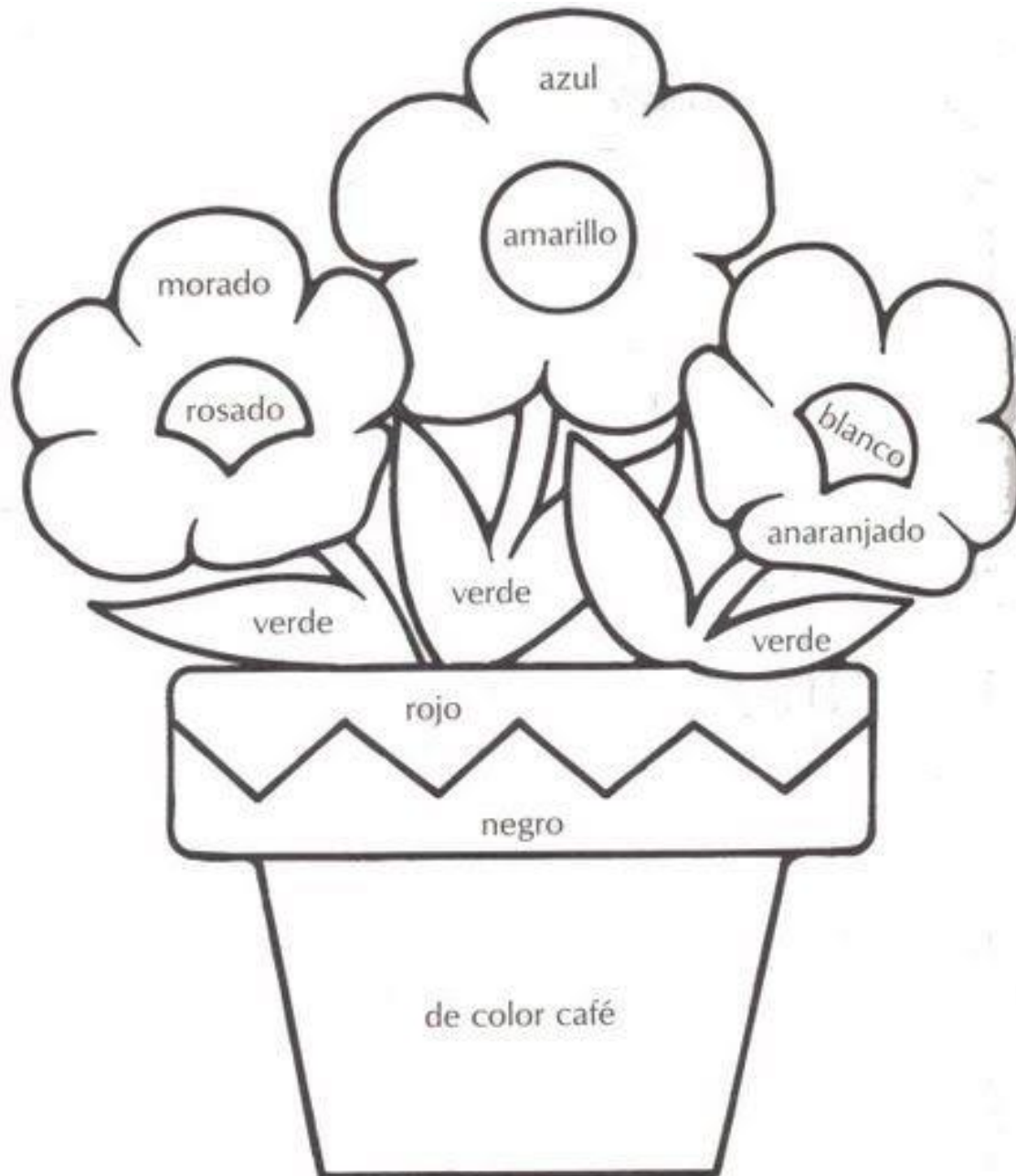
Código



Nombre del Documento: TAREAS VIRTUALES PARA LA ATENCIÓN DE ESTUDIANTES DE
FORMA FLRXIBLE EN CASA.

Versión
01

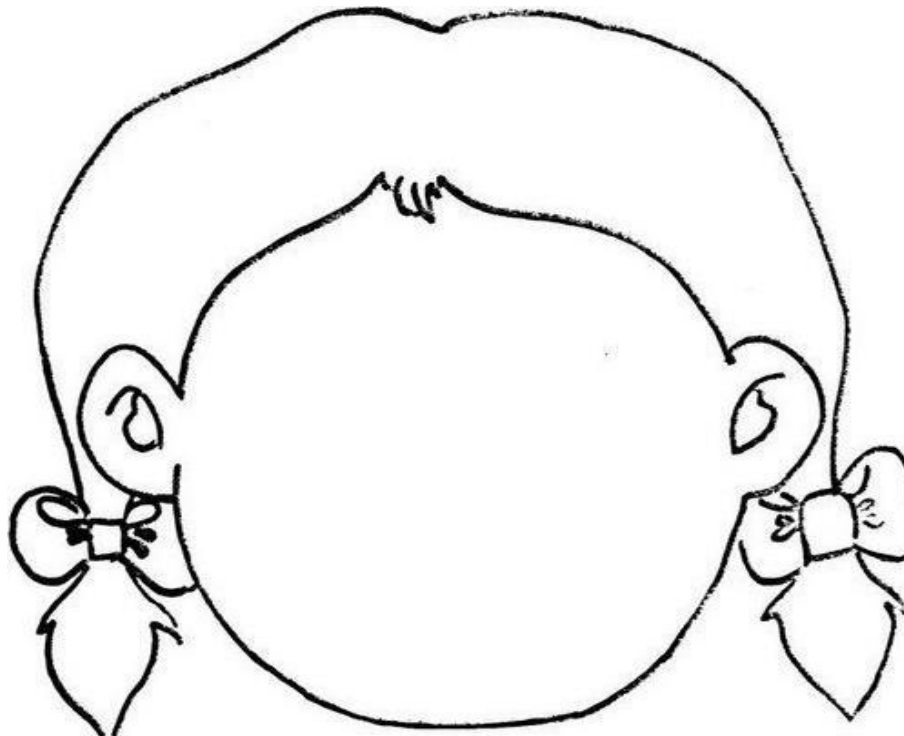

Página
5 de 9



diviértase coloreando la siguiente imagen según el color indicado= wa gemeneze ina bia kapibiaze nau imagen




	INSTITUCIÓN EDUCATIVA HECTOR ABAD GOMEZ		
	Proceso: GESTIÓN CURRICULAR	Código	
Nombre del Documento: TAREAS VIRTUALES PARA LA ATENCIÓN DE ESTUDIANTES DE FORMA FLRXIBLE EN CASA.		Versión 01	Página 6 de 9

De acuerdo a tus saberes, en cada uno de los rostros realice un maquillaje facial de tu cultura = bukirinzia istuba ina kiedarde , bibaze ebera pabari





	INSTITUCIÓN EDUCATIVA HECTOR ABAD GOMEZ		
	Proceso: GESTIÓN CURRICULAR	Código	
Nombre del Documento: TAREAS VIRTUALES PARA LA ATENCIÓN DE ESTUDIANTES DE FORMA FLRXIBLE EN CASA.		Versión 01	Página 7 de 9

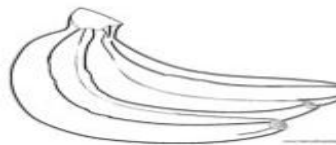
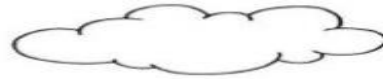
Con la ayuda de tu padre escriba el nombre de este juego, qué está en la imagen.
Ina akore bidize kare tru nau gemede y bukubaze chi tru








En el siguiente cuadro Realice un dibujo del juego qué te gusta = nane jipa kimare
bibaze mu audre gemede kuribari

	INSTITUCIÓN EDUCATIVA HECTOR ABAD GOMEZ		
	Proceso: GESTIÓN CURRICULAR	Código	
Nombre del Documento: TAREAS VIRTUALES PARA LA ATENCIÓN DE ESTUDIANTES DE FORMA FLRXIBLE EN CASA.		Versión 01	Página 8 de 9

Ahora realiza la siguiente evaluación. Colore cada objeto al colore qué pertenece y trace con una línea =nama bu istuba kabiabize butrabajo . ina nejar ochaze y chi tru color mauba paibize y jipa ome ambua jidauze



	INSTITUCIÓN EDUCATIVA HECTOR ABAD GOMEZ		
	Proceso: GESTIÓN CURRICULAR	Código	
Nombre del Documento: TAREAS VIRTUALES PARA LA ATENCIÓN DE ESTUDIANTES DE FORMA FLRXIBLE EN CASA.		Versión 01	Página 9 de 9

Te invito a realizar la auto evaluación , marque con una x en la carita según tu respuesta			
He aprendido realizando los ejercicios			
Cuento con el acompañamiento de mis padres			
Algunas de las actividades lo realice solo			
Hizo buen uso del material cuidándolo			
Te comprometes a repasar las tareas en casa			

FUENTES DE CONSULTA
https://www.significados.com/colores-primarios-y-secundarios/ https://co.pinterest.com/pin/513762269970570240/ https://co.pinterest.com/pin/478085316695854807/ https://ecdn.teacherspayteachers.com/thumbitem/Mezclamos-colores-3467796-1509431460/original-3467796-1.jpg https://i.pinimg.com/originals/e7/fb/55/e7fb55a0992210066d9f809db9786416.jpg https://sites.google.com/site/misprimeroscolores12/ /rsrc/1491078057697/evaluacion-de-los-colores-primarios/los-colores-giurley-3-728.jpg https://i.pinimg.com/originals/96/27/11/962711b7616e0bd8cad9a3487e4cef8e.png https://previews.123rf.com/images/grgroup/grgroup1703/grgroup170300516/72808511-silueta-monocrom%C3%A1tica-con-ilustraci%C3%B3n-de-vector-de-cara-de-ni%C3%B1o.jpg http://lh6.ggpht.com/_DfyGCE0FEJM/SnXJHNJcPeI/AAAAAAAAASIQ/vyX9Yyu20Tk/rostro.jpg%253Fimgmax%253D640 https://media.istockphoto.com/vectors/coloring-book-kids-playing-hopscotch-vector-id1127407054?k=6&m=1127407054&s=170667a&w=0&h=Y7X7BSfMJRvTD9NaIVr9QNMGMbt72U0gGhkUyJHEfVk=