
	INSTITUCIÓN EDUCATIVA HECTOR ABAD GOMEZ		
	Proceso: GESTIÓN CURRICULAR	Código	
Nombre del Documento: GUÍA VIRTUAL PARA DESARROLLAR EN CASA		Versión 01	Página 1 de 5

IDENTIFICACIÓN			
INSTITUCIÓN EDUCATIVA HÉCTOR ABAD GÓMEZ			
DOCENTES: Luisa Fernanda Ramírez Cañaverál. Erica Yuliana Gómez López Migdonia Echavarría		NÚCLEO DE FORMACIÓN: GUIAS DE NIVELACION Unidad de Aprendizaje integrado	
CLEI: 2	GRUPOS: 01. 02. 03	PERIODO: 1	CLASES: SEMANA 2
NÚMERO DE SESIONES: 1	FECHA DE INICIO: 01 de febrero	FECHA DE FINALIZACIÓN: 06 de febrero	

NOTA IMPORTANTE: Al terminar de realizar las guías en los cuadernos deben tomar fotografías de los desarrollos y enviarlos a las docentes (teniendo en cuenta de marcar con nombres completos el trabajo) a cualquiera de los siguientes correos o WhatsApp internos s así:

Docente de sabatino	Correo	WhatsApp
Luisa Fernanda Ramírez	luisaramirez@iehectorabadgomez.edu.co	3013223797
Erica Yuliana Gómez López	ericagomez@iehectorabadgomez.edu.co	3137429102



Docente de nocturno	Correo	WhatsApp
Migdonia Echavarría	Eugeniaville68@gmail.com	3232857997

PROPÓSITO

Con el desarrollo de esta guía los estudiantes podrán reconocer las habilidades y dificultades que poseen en la lectura, escritura y lógico matemática, las cuales serán, ejes de transversalización frente a los demás núcleos de formación.


ACTIVIDAD 1

El abecedario y su correcta identificación.

	INSTITUCIÓN EDUCATIVA HECTOR ABAD GOMEZ		
	Proceso: GESTIÓN CURRICULAR	Código	
Nombre del Documento: GUÍA VIRTUAL PARA DESARROLLAR EN CASA		Versión 01	Página 2 de 5

En la siguiente imagen encontramos el abecedario con las letras que le conforman vas a seguir los siguientes pasos para que realices la actividad.

1. Colorear de rojo las vocales.
2. Escribe el número de cuantas vocales encontraste
3. Colorear de azul las consonantes.
4. Escribe el número de cuantas consonantes encontraste
5. Escribe en número cuantas letras tiene el abecedario
6. En un cuadro escribir el abecedario, pero en letras minúsculas.



ABECEDARIO EN LETRAS MINUSCULAS.					

RECORDEMOS!!!



Las letras cuando están solitas tienen un sonido y se llaman vocales o consonantes, pero cuando están acompañadas ya reciben el nombre de Silabas ejemplo de silabas.

BA	BE	BI	BO	BU
----	----	----	----	----

BICHO BOBA BUQUE BARCO

CA	CE	CI	CO	CU
----	----	----	----	----



CAMA CEMENTO CIMIENTO, COCO

	INSTITUCIÓN EDUCATIVA HECTOR ABAD GOMEZ		
	Proceso: GESTIÓN CURRICULAR	Código	
Nombre del Documento: GUÍA VIRTUAL PARA DESARROLLAR EN CASA		Versión 01	Página 3 de 5

ACTIVIDAD 2:

A continuación, con cada consonante del abecedario realiza las silabas acompañada de cada vocal y en la línea que acompañan los cuadros escribe las palabras que quieras que estén conformadas por estas consonantes.

D											_____	
_____						F						
G											_____	
_____						H						
J											_____	
K											_____	
_____						L						
M											_____	
_____						N						
P											_____	
_____						Q						
R											_____	
_____						S						
T											_____	
_____						U						
V											_____	

	INSTITUCIÓN EDUCATIVA HECTOR ABAD GOMEZ		
	Proceso: GESTIÓN CURRICULAR	Código	
Nombre del Documento: GUÍA VIRTUAL PARA DESARROLLAR EN CASA		Versión 01	Página 4 de 5

	W					
--	---	--	--	--	--	--

X						
---	--	--	--	--	--	--

	Y					
--	---	--	--	--	--	--

Z						
---	--	--	--	--	--	--

RESPONDO:

- 1- Cuantas silabas en total salieron con las letras del abecedario.
- 2- Si sumamos las combinaciones de las letras B, C, D, F, G cuantas combinaciones en total salieron.
- 3- Si sumamos las combinaciones de las letras H, J, K, L, M, N, P, Q cuantas combinaciones en total salieron.
- 4- Si sumamos las combinaciones de las letras R, S, T, V, X, Y, Z Cuantas combinaciones en total salieron.

ACTIVIDAD 3 DE AFIANZAMIENTO Y APLICACIÓN DE LA TEMÁTICA.



Así como para escribir existen combinaciones; en la utilización de los números también es por eso que en esta parte nos enfocaremos en recordar cómo podemos combinar 2 números para construir un numero de 2 cifras (unidad y decena).



Recordemos los primeros 10 números de un solo dígito.

Escribe debajo de cada dígito su nombre.

0	1	2	3	4	5	6	7	8	9
Cero									

	INSTITUCIÓN EDUCATIVA HECTOR ABAD GOMEZ		
	Proceso: GESTIÓN CURRICULAR	Código	
Nombre del Documento: GUÍA VIRTUAL PARA DESARROLLAR EN CASA		Versión 01	Página 5 de 5

Recuerda que para escribir la secuencia de números de 2 dígitos se pone un numero base 10 veces y se acompaña uno a uno por los siguientes 10 dígitos.

Ejemplo:

1	10	11	12	13	14	15	16	17	18	19
2										
3										
4										
5										
6										
7										
8										
9										

FUENTES DE CONSULTA.

Imágenes <https://matecitos.com/explicaciones-1-primaria/decenas-unidades->