



**INSTITUCIÓN EDUCATIVA
SANTA CATALINA DE SIENA**

Reconocimiento Oficial mediante la Resolución N° 10030 de Octubre 11 de 2013, emanada de la Secretaría de Educación de Medellín, DANE: 105001001716 – NIT. 900707080-1

Medellín, 20 de Enero de 2025

DOCTORA
LUZ YASMIN VILLA CHICA
LIDER PROYECTO
SECRETARIA EDUCACION

DOCTOR
JULIO C CORREA PINEDA
PROFESIONAL ASESOR FSE

Asunto: Presentación de los informes de Ejecución presupuestal y Trimestre IV de la I.E SANTA CATALINA DE SIENA Nit.- 900707080-1 correspondientes al mes de Diciembre y trimestre Iv de 2024

1. Oficio remitido firmado PDF
2. Ejecución de Ingresos
3. Ejecución de Gastos
4. Ejecución Acumulada de Ingresos 12x fuentes
5. Ejecución Acumulada de Gastos 12 x fuentes
6. Ejecución Rubros Gasto SGP 12
7. Cuadre de Caja y Presupuestal Trimestre IV
8. Plan de Adquisiciones PAA – Ejecutado Trim IV

Carta firmada documento anexo


Atentamente.



MARCO TULIO MORALES OROZCO
C.C. 71753403 MEDELLIN
Calle 1 - Cra 29 300
Poblado


ANGEL GABRIEL PAREJA VANEGAS
C.C. 8459658

Hoja No 1 de 1
 Fecha: 15/01/2025
 Mes Reportado: Diciembre
 Vigencia Fiscal: 2024

NIVEL	DESCRIPCION	PRESUPUESTO INICIAL	MODIFICACIONES				PRESUPUESTO DEFINITIVO	RECAUDO MES	RECAUDOS ACUMULADOS	SALDO	%EJECUCION
			ADICIONES	REDUCCIONES	CREDITOS	CONTRA CREDITOS					
14	POBLADO	34,418,477	20,119,106				54,537,583	4,931,922	60,827,568	(6,289,985)	9.04%
14932	932	34,418,477	20,119,106				54,537,583	4,931,922	60,827,568	(6,289,985)	9.04%
149321410	LOS NARANJOS	34,418,477	20,119,106				54,537,583	4,931,922	60,827,568	(6,289,985)	9.04%
14932141010500100171	INST EDUC SANTA CATALINA DE SIENA	34,418,477	20,119,106				54,537,583	4,931,922	60,827,568	(6,289,985)	9.04%
14932141010500100171	RECURSOS PROPIOS	3,447,170	4,671,775				8,118,945	5,751	9,495,088	(1,376,143)	0.07%
14932141010500100171	Intereses de mora rentas contractuales								20,000	(20,000)	
14932141010500100171	Certificados egresados por fuera del sistema	67,170					67,170	5,307	58,265	8,905	7.90%
14932141010500100171	Ingresos por Contrato de Concesión	3,375,000					3,375,000		4,725,000	(1,350,000)	0.00%
14932141010500100171	Rendimientos de operaciones financieras	5,000					5,000	444	20,048	(15,048)	8.88%
14932141010500100171	Otros Recursos del Balance recursos propios		4,671,775				4,671,775		4,671,775		0.00%
14932141010500100171	TRANSFERENCIAS NACIONALES SGP	30,971,307	14,905,969				45,877,276	974	45,865,921	11,355	0.00%
14932141010500100171	Transferencias Nacionales SGP Gratuitas	30,951,307	8,998,322				39,949,629		39,949,629		0.00%
14932141010500100171	Rendimientos de operaciones financieras	20,000					20,000	974	8,645	11,355	4.87%
14932141010500100171	Otros Recursos del Balance SGP		5,907,647				5,907,647		5,907,647		0.00%
14932141010500100171	TRANSFERENCIAS MUNICIPALES		541,362				541,362	4,925,197	5,466,559	(4,925,197)	909.78%
14932141010500100171	Transferencias municipales de calidad SGP							4,925,197	4,925,197	(4,925,197)	
14932141010500100171	Otros Recursos del Balance transferencias		541,362				541,362		541,362		0.00%


 MARCO TULIO MORALES OROZCO
 RECTORADM


 ANGEL GABRIEL PAREJA VANEGAS
 TESOREROADM

RECURSOS ADMINISTRADOS

RECURSOS DE LA NACIÓN

IDENTIFICACION PRESUPUESTAL	DESCRIPCIÓN	APROPIACION INICIAL	MODIFICACIONES			APROPIACION DEFINITIVA	COMPROMISOS	OBLIGACIONES	PAGOS	SALDO COMPROMISOS	SALDO OBLIGACIONES	SALDO APROPIACION	%EJEC	
			TRASLADOS		ADICIONES									REDUCCIONES
			CREDITOS	CONTRACRE										
14	POBLADO	34,418,477	600,000	600,000	20,119,106	54,537,583	39,570,995	39,570,995	37,445,995		2,125,000	14,966,588	72.56%	
14932	932	34,418,477	600,000	600,000	20,119,106	54,537,583	39,570,995	39,570,995	37,445,995		2,125,000	14,966,588	72.56%	
149321410	LOS NARANJOS	34,418,477	600,000	600,000	20,119,106	54,537,583	39,570,995	39,570,995	37,445,995		2,125,000	14,966,588	72.56%	
149321410105001001716	INST EDUC SANTA CA	34,418,477	600,000	600,000	20,119,106	54,537,583	39,570,995	39,570,995	37,445,995		2,125,000	14,966,588	72.56%	
14932141010500100171601	RECURSOS PROPIOS	3,447,170	100,000	100,000	4,671,775	8,118,945	3,318,055	3,318,055	3,318,055			4,800,890	40.87%	
14932141010500100171601	GASTOS	3,447,170	100,000	100,000	4,671,775	8,118,945	3,318,055	3,318,055	3,318,055			4,800,890	40.87%	
14932141010500100171601	GASTOS DE FUNCION	1,445,400	100,000	100,000	400,000	1,845,400	468,055	468,055	468,055			1,377,345	25.36%	
14932141010500100171601	Otros bienes transportabl	1,420,400		100,000		1,320,400						1,320,400	0.00%	
14932141010500100171601	Servicios financieros y se	25,000	100,000		100,000	225,000	193,204	193,204	193,204			31,796	85.87%	
14932141010500100171601	Servicio de Teléfono				300,000	300,000	274,851	274,851	274,851			25,149	91.62%	
14932141010500100171601	INVERSION	2,001,770			4,271,775	6,273,545	2,850,000	2,850,000	2,850,000			3,423,545	45.43%	
14932141010500100171601	Mantenimiento de infraes				4,271,775	4,271,775	2,850,000	2,850,000	2,850,000			1,421,775	66.72%	
14932141010500100171601	Actividades pedagógicas,	2,001,770				2,001,770						2,001,770	0.00%	
14932141010500100171602	TRANSFERENCIAS NA	30,971,307	500,000	500,000	14,905,969	45,877,276	36,252,940	36,252,940	34,127,940		2,125,000	9,624,336	79.02%	
14932141010500100171602	GASTOS	30,971,307	500,000	500,000	14,905,969	45,877,276	36,252,940	36,252,940	34,127,940		2,125,000	9,624,336	79.02%	
14932141010500100171602	GASTOS DE FUNCION	23,311,496	500,000	500,000	13,700,000	37,011,496	29,984,940	29,984,940	27,859,940		2,125,000	7,026,556	81.02%	
14932141010500100171602	Otros bienes transportabl	7,211,496		500,000	1,600,000	8,311,496	6,436,298	6,436,298	6,436,298			1,875,198	77.44%	
14932141010500100171602	Otros productos metálico				4,500,000	4,500,000	1,127,142	1,127,142	1,127,142			3,372,858	25.05%	
14932141010500100171602	Servicios de distribución				100,000	100,000						100,000	0.00%	
14932141010500100171602	Remuneración servicios t	4,000,000	500,000		3,500,000	8,000,000	7,415,810	7,415,810	7,415,810			584,190	92.70%	
14932141010500100171602	Prestación de servicios pr	8,500,000			3,500,000	12,000,000	12,000,000	12,000,000	9,875,000		2,125,000		100.00%	
14932141010500100171602	Servicio de Teléfono	1,600,000				1,600,000	565,595	565,595	565,595			1,034,405	35.35%	
14932141010500100171602	Servicios prestados de im	2,000,000			500,000	2,500,000	2,440,095	2,440,095	2,440,095			59,905	97.60%	
14932141010500100171602	INVERSION	7,659,811			1,205,969	8,865,780	6,268,000	6,268,000	6,268,000			2,597,780	70.70%	
14932141010500100171602	Mantenimiento de infraes	6,000,000			907,647	6,907,647	6,268,000	6,268,000	6,268,000			639,647	90.74%	
14932141010500100171602	Actividades pedagógicas,	1,659,811			298,322	1,958,133						1,958,133	0.00%	
14932141010500100171603	TRANSFERENCIAS M				541,362	541,362						541,362	0.00%	
14932141010500100171603	GASTOS				541,362	541,362						541,362	0.00%	
14932141010500100171603	GASTOS DE FUNCION				541,362	541,362						541,362	0.00%	
14932141010500100171603	Otros bienes transportabl				541,362	541,362						541,362	0.00%	

MARCÓ TULLIO MORALES OROZCO
RECTORADM

ANGEL GABRIEL PAREJA VANEGAS
TESOREROCADM

PRESUPUESTO


**EJECUCION PARA EL PRESUPUESTO DE INGRESOS
ACUMULADA A DICIEMBRE DE LA VIGENCIA 2024**


TASA DE CAMBIO : Pesos

Valor: 1

CONCEPTOS/RUBROS		PRESUPUESTO DEFINITIVO	SALDOS CTAS POR COBRAR	TOTAL EJECUTADO	TOTAL POR EJECUTAR	% EJEC.
DESCRIPCIÓN	COD.					
RECURSOS PROPIOS	01	8,118,945		9,495,088	(1,376,143)	116.95
TRANSFERENCIAS NACIONALES SGP GRA	02	45,877,276		45,865,921	11,355	99.98
TRANSFERENCIAS MUNICIPALES	03	541,362		5,466,559	(4,925,197)	1009.78
PRESUPUESTO PARTICIPATIVO	04	0		0	0	
DONACIONES	05	0		0	0	
TOTAL ADMINISTRACIÓN		54,537,583	0	60,827,568	(6,289,985)	111.53

EJECUCION : 0 dias del año correspondiente al 0.00%


Marco Tulio Morales Orozco
Rectoradm


Angel Gabriel Pareja Vanegas
Tesoreroadm

PRESUPUESTO

**EJECUCION PRESUPUESTAL DE GASTOS
ACUMULADA PARA LA VIGENCIA 2024**

CONCEPTOS/RUBROS		PRESUPUESTO	TOTAL	DISPONIBLE	SALDO	ORDENACIONE	TOTAL	SALDO	TOTAL	% DE
DESCRIPCIÓN	COD.	DEFINITIVO	DISPONIBILIDA		COMPROMISO		COMPROMISO	DISPONIBILIDA	PAGOS	EJEC.
RECURSOS PROPIOS	01	8,118,945	3,318,055	4,800,890		3,318,055	3,318,055		3,318,055	40.87%
TRANSFERENCIAS NACIONALES SGP GRA	02	45,877,276	36,252,940	9,624,336		36,252,940	36,252,940		34,127,940	79.02%
TRANSFERENCIAS MUNICIPALES	03	541,362		541,362						0.00%
PRESUPUESTO PARTICIPATIVO	04									
DONACIONES	05									
TOTAL ADMINISTRACIÓN		54,537,583	39,570,995	14,966,588		39,570,995	39,570,995		37,445,995	72.56%

EJECUCION : 15 días del año correspondiente al 4.11%



Marco Tulio Morales Orozco
Rectoradm



Angel Gabriel Pareja Vanegas
Tesoreadm

PRESUPUESTO
EJECUCION PRESUPUESTAL DE GASTOS
ACUMULADA PARA LA VIGENCIA 2024

CONCEPTOS/RUBROS		PRESUPUESTO	TOTAL	DISPONIBLE	SALDO	ORDENACIONE	TOTAL	SALDO	TOTAL	% DE
DESCRIPCIÓN	COD.	DEFINITIVO	DISPONIBILIDA		COMPROMISO		COMPROMISO	DISPONIBILIDA	PAGOS	EJEC.
TRANSFERENCIAS NACIONALES S	02	45,877,276	36,252,940	9,624,336			36,252,940		34,127,940	79.02%
Otros productos alimenticios, bebidas y tabaco	28									
Otros bienes transportables diferentes a produ	29	8,311,496	6,436,298	1,875,198			6,436,298		6,436,298	77.44%
Otros productos metálicos y paquetes de softw	30	4,500,000	1,127,142	3,372,858			1,127,142		1,127,142	25.05%
Servicios de distribución de electricidad, gas y	31	100,000		100,000						0.00%
Otros servicios de alojamiento; servicios de su	32									
Servicios financieros y servicios conexos	33									
Arrendamiento de bienes muebles	34									
Arrendamiento de bienes inmuebles	35									
Servicios de seguros	36									
Remuneración servicios técnicos	37	8,000,000	7,415,810	584,190			7,415,810		7,415,810	92.70%
Prestación de servicios profesionales	38	12,000,000	12,000,000				12,000,000		9,875,000	100.00%
Horas cátedra para ciclo complementario en l	39									
Servicio de Teléfono	40	1,600,000	565,595	1,034,405			565,595		565,595	35.35%
Servicio de Internet	41									
Servicios prestados de impresos y publicacion	42	2,500,000	2,440,095	59,905			2,440,095		2,440,095	97.60%
Servicios por gastos legales	43									
Servicios por comunicaciones y transporte	44									
Servicios de alcantarillado, recolección, trata	45									
Construcción, ampliación y adecuación de inf	46									
Mantenimiento de infraestructura educativa	47	6,907,647	6,268,000	639,647			6,268,000		6,268,000	90.74%
Dotacion institucional de infraestructura educ	48									
Transporte Escolar	49									
Alimentación para jornada extendida	50									
Sostenimiento de semovientes y proyectos prod	51									
Actividades pedagógicas, científicas, deportiv	52	1,958,133		1,958,133						0.00%
Acciones de mejoramiento de la gestión escola	53									
Dotacion institucional de material y medios pa	54									
TOTAL ADMINISTRACIÓN		45,877,276	36,252,940	9,624,336			36,252,940		34,127,940	79.02%

EJECUCION : 15 días del año correspondiente al 4.11%


Marco Tulio Morales Orozco
Rectoradm


Angel Gabriel Pareja Vanegas
Tesoreroadm

Cód. FO-IVCE	Fecha de entrada en Vigencia:	CONCILIACION RESULTADO DE LA EJECUCION PRESUPUESTAL FRENTE A LOS SALDOS DE BANCOS	
Versión. 1	21/03/2013		

**ESTABLECIMIENTO EDUCATIVO: SANTA CATALINA DE SIENA
CUADRE DE CAJA DEL TRIMESTRE OCTUBRE A DICIEMBRE 2024**

CONCILIACION PRESUPUESTAL FRENTE A LOS SALDOS DE BANCOS POR FUENTE DE RECURSOS

CONCILIACION RECURSOS PROPIOS (Recurso 01)

DATOS EJECUCION PRESUPUESTAL		DISPONIBLES EN BANCOS	
RECURSOS PROPIOS (Recurso 01)		OPERACIONALES	
DATOS REPORTADOS	VALOR	DATOS REPORTADOS	VALOR
Ejecución Ingresos (Total Recaudado)	\$ 9,495,088	Cta. Cte. N° 21003044710	\$ 507
Ejecución Gastos (Total Obligaciones)	\$ 3,318,055	Cta. Ahorro RP N° 24043305450	\$ 6,176,526
TOTAL RECURSOS DISPONIBLES	\$ 6,177,033	Cta. Ahorro N°	\$ 0
		(-) Cheques pendientes de pago	\$ 0
		(-) Cuentas por pagar 24 y 29	\$ 0
			\$ 0
DIFERENCIA	\$ 0	VALOR	\$ 6,177,033

CONCILIACION RECURSOS SGP (Recurso 02)

RECURSOS SGP (Recurso 02)		SGP	
DATOS REPORTADOS	VALOR	DATOS REPORTADOS	VALOR
Ejecución Ingreso (Total Recaudado)	\$ 45,865,921	Cta. Cte. N° 21003044710	\$ 0
Ejecución Gastos (Total Obligaciones)	\$ 36,252,940	Cta. Ahorro MEN N° 24043301953	\$ 11,613,543
TOTAL RECURSOS DISPONIBLES	\$ 9,612,981	Cta. Pagadora N° 24084119186	\$ 1,438
		(-) Cheques pendientes de pago	\$ 0
		(-) Cuentas por pagar cuenta 24 y 29	-\$ 2,002,000
DIFERENCIA	\$ 0	VALOR	\$ 9,612,981

CONCILIACION RECURSOS TRANSFERENCIAS M/PALES (Recurso 03)

RECURSOS TRANSFERENCIAS M/PALES (Recurso 03)		TRANSFERENCIAS M/PALES	
DATOS REPORTADOS	VALOR	DATOS REPORTADOS	VALOR
Ejecución Ingreso (Total Recaudado)	\$ 5,466,559	Cta. Cte. N°	\$ 0
Ejecución Gastos (Total Obligaciones)	\$ 0	Cta. Ahorro TM N° 24116878661	\$ 5,471,439
TOTAL RECURSOS DISPONIBLES	\$ 5,466,559	Cta. Ahorro N°	\$ 0
		Cta. Ahorro N°	\$ 0
		(-) Cheques pendientes de pago	\$ 0
		(-) Cuentas por pagar cuenta 24 y 29	-\$ 4,880
DIFERENCIA	\$ 0	VALOR	\$ 5,466,559

CONCILIACION RECURSOS PP (Recurso 04)

RECURSOS PP (Recurso 04)		PP	
DATOS REPORTADOS	VALOR	DATOS REPORTADOS	VALOR
Ejecución Ingreso (Total Recaudado)	\$ 0	Cta. Cte. N°	\$ 0
Ejecución Gastos (Total Obligaciones)	\$ 0	Cta. Ahorro N°	\$ 0
TOTAL RECURSOS DISPONIBLES	\$ 0	(-) Cheques pendientes de pago	\$ 0
		(-) Cuentas por pagar cuenta 24 y 29	\$ 0
DIFERENCIA	\$ 0	VALOR	\$ 0

CONCILIACION DONACIONES (Recurso 05)

RECURSOS DONACIONES (Recurso 05)		DONACIONES	
DATOS REPORTADOS	VALOR	DATOS REPORTADOS	VALOR
Ejecución Ingreso (Total Recaudado)	\$ 0	Cta. Cte. N°	\$ 0
Ejecución Gastos (Total Obligaciones)	\$ 0	Cta. Ahorro N°	\$ 0
TOTAL RECURSOS DISPONIBLES	\$ 0	(-) Cheques pendientes de pago	\$ 0
		(-) Cuentas por pagar cuenta 24 y 29	\$ 0
DIFERENCIA	\$ 0	VALOR	\$ 0

CONCILIACION RESULTADO DE LA EJECUCION PRESUPUESTAL FRENTE A LOS SALDOS DE BANCOS

DATOS EJECUCION PRESUPUESTAL	DISPONIBLES (SALDO EXTRACTO) EN BANCOS
------------------------------	--

Cód. FO-IVCE	Fecha de entrada en Vigencia:	CONCILIACION RESULTADO DE LA EJECUCION PRESUPUESTAL FRENTE A LOS SALDOS DE BANCOS	
Versión: 1	21/03/2013		


**ESTABLECIMIENTO EDUCATIVO: SANTA CATALINA DE SIENA
CUADRE DE CAJA DEL TRIMESTRE OCTUBRE A DICIEMBRE 2024**


CONCILIACION PRESUPUESTAL FRENTE A LOS SALDOS DE BANCOS POR FUENTE DE RECURSOS

RECURSOS (Recursos 01 al 05)	
DATOS REPORTADOS	VALOR
Ejecución Ingresos (Total Recaudado)	\$ 60,827,568
Ejecución Gastos (Total Obligaciones)	\$ 39,570,995
TOTAL RECURSOS DISPONIBLES	\$ 21,256,573

SALDOS TOTALES EN BANCOS SEGÚN EXTRACTO	
DATOS REPORTADOS	VALOR
Cta. Cte. N° 21003044710	507
Cta. Ahorro RP N° 24043305450	6,176,526
Cta. Ahorro N°	0
Cta. Ahorro MEN N° 24043301953	11,613,543
Cta. Pagadora N° 24084119186	1,438
Cta. Ahorro TM N° 24116878661	5,471,439
(-) Cheques pendientes de pago	0
(-) Cuentas por pagar cuenta 24 y 29	-2,006,880
0	0
VALOR	\$ 21,256,573

DIFERENCIA	\$ 0
-------------------	-------------

Firma Rector (a) 
Nombre: MARCO TULIO MORALES OROZCO

Firma Tesorero (a) 
Nombre: ANGEL GABRIEL PAREJA VANEGAS


 Firma Contador (a) 
Nombre: MARIA YANETH OSORIO SANCHEZ
 T.P. 181769-T

PLAN ANUAL DE ADQUISICIONES: 2024

A. INFORMACIÓN GENERAL


Nombre	INSTITUCION EDUCATIVA. SANTA CATALINA DE SIENA
Dirección	Calle 1 N 29 -300
Teléfono	3541437
Correo electronico	ie.santacatalina@medellin.gov.co, rectoria@iesantacatalina.edu.co,
Página web	https://iesantacatalina.edu.co/
Misión y visión	MISION: La Institución Educativa Santa Catalina de Siena es una institución oficial dedicada
Perspectiva estratégica	La Institución se compromete a brindar servicios de calidad, que garanticen la formación
Información de contacto	MARCO TULIO MORALES OROZCO
Valor total del PAA	54,537,583
Limite de contratación menor cuantía	1000 smlmv de acuerdo al presupuesto del Municipio
Limite de contratación mínima cuantía	100 smlmv de acuerdo al presupuesto del Municipio
Fecha de última actualización del PAA	21/05/2024




EJECUCION PLAN DE ADQUISICIONES PAA TRIMESTRE IV - 2024

2024

ORDEN	CONSECUTIVO	Códigos UNSPSC	Descripción	Fecha estimada de inicio de	Duración estimada del	Modalidad de selección	Fuente de los recursos	Valor total estimado	Valor estimado en la vigencia actual	Rubro Presupuestal
		BALDO EJECUCION PAA TRIM III						25,021,324		
1	4	80111620	Servicios Profesionales de Contador.	Oct- Dic	3	CONTRATACION DIRECTA	SGP	1,062,500	3,187,500	Prestación de servicios profesionales- Gestión directiva y administrativa
2	8	44101501 43202003 43211706 43211708	Gastos bancarios Y FINANCIERO	Oct- Dic	1	CONTRATACION DIRECTA	RP	124	124	Servicios financieros y servicios conexos
3	11	72152602 72152605 72152606 72153200 72153204 72102103 72151504	Trabajos de Mantenimiento en la Infraestructura y suministro de material - (Mto electrico, sistema de Gas-chapas- mto unidade ssanitarias.)	Oct- Dic	1	REGIEMN ESPECIAL	rp	2,850,000	2,850,000	Mantenimiento Infraestructura
4	17	43191504 44101501 43202003 43211706 43211708	IMPRESORA A TINTA -	Oct- Dic	1	REGIEMN ESPECIAL	SGP	1,127,142	1,127,142	Otros Productos Metalicos y Paquetes de softwar.
5	3	83111503	SOFTWARE ACADEMICO	Oct- Dic	1	REGIEMN ESPECIAL	SGP	2,471,000	2,471,000	Remuneración servicios técnicos
6	1	44121701 44121804 44103105 43201809 14111514 44121704 44122701 44121507 44133506	Servicio Tecnicos Mantenimiento Impresora tinta y repuesto.	Oct- Dic	1	REGIEMN ESPECIAL	SGP	1,098,170	1,098,170	Remuneración servicios técnicos
7	1	43201809 14111514 44121704 44122011 44111507 44121506	servicio tecnicommt impresora	Oct- Dic	1	REGIEMN ESPECIAL	SGP	398,650	398,650	Remuneración servicios técnicos
8	2	72101516	servios de Fumigacio y Recarga Ectintores.	Oct- Dic	1	REGIEMN ESPECIAL	SGP	976,990	976,990	Remuneración servicios técnicos
9	7	82121506 93121501	Impresión Banca Gobierno escolar- paquet ede grado carpetas, Escudos y diplomas..	Oct- Dic	1	REGIEMN ESPECIAL	SGP	2,440,095	2,440,095	Servicios de Impresos y publicaciones
TOTAL PLAN ADQUISICIONES PAA EJECUTADO TRIMESTRE IV									14,549,671	
TOTAL PAA TRIMESTRE IV- 2024									39,570,995	


MARCO TULIO MORALES OROZCO
 RECTOR
 C.C. 71753403


GABRIEL PAREJA VANEGAS
 TESORERO FSE
 ENERO 20 DE 2025