
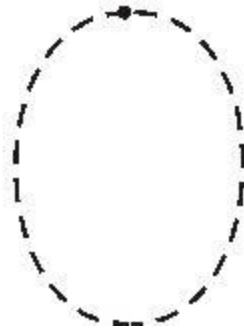
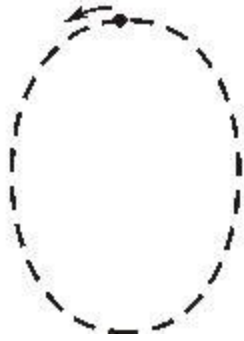

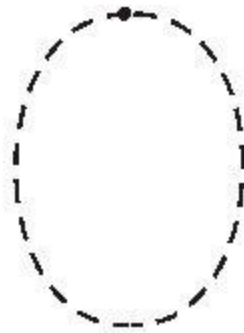



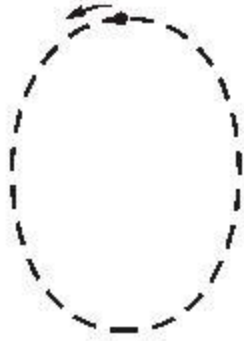





OLA

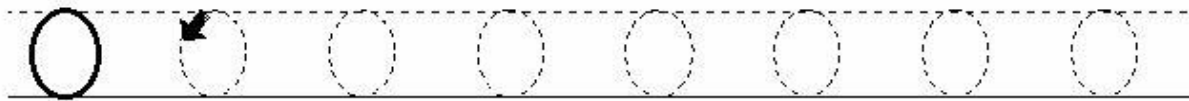
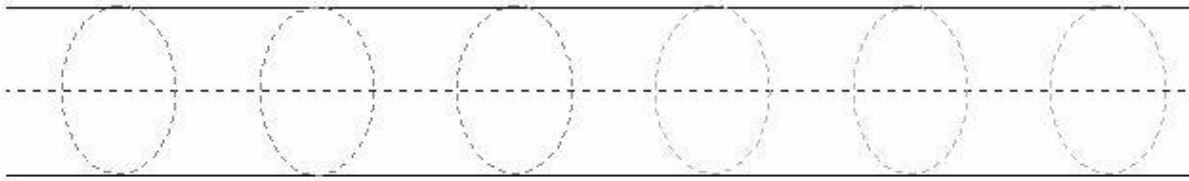
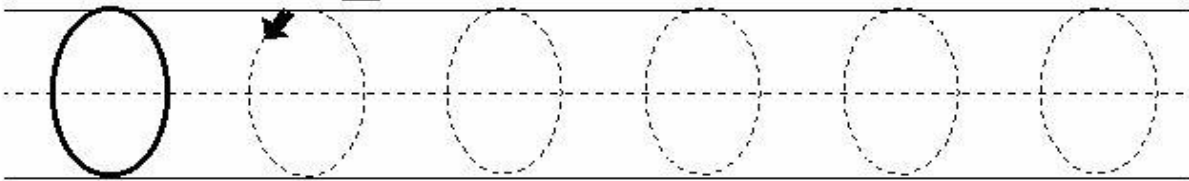


Une las rayitas y forma la vocal o.



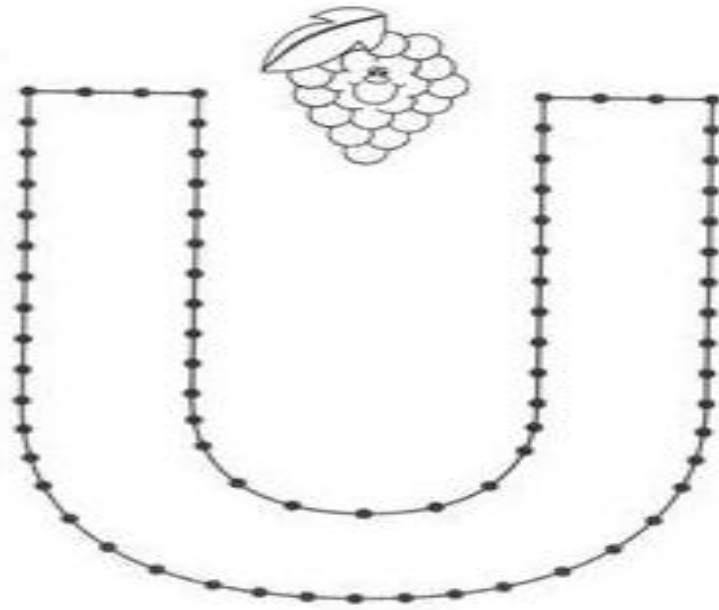
Oo

el oso



Realiza la vocal o. En el cuaderno realiza la vocal o y realiza un dibujo.

Pinta la vocal "u"


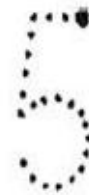

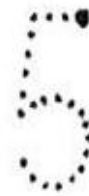

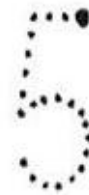




Colorea y Repasa




En el cuaderno realiza la vocal u y realiza un dibujo.

Colorea el numero y los ratoncitos. Retiñe los numeros con colores.

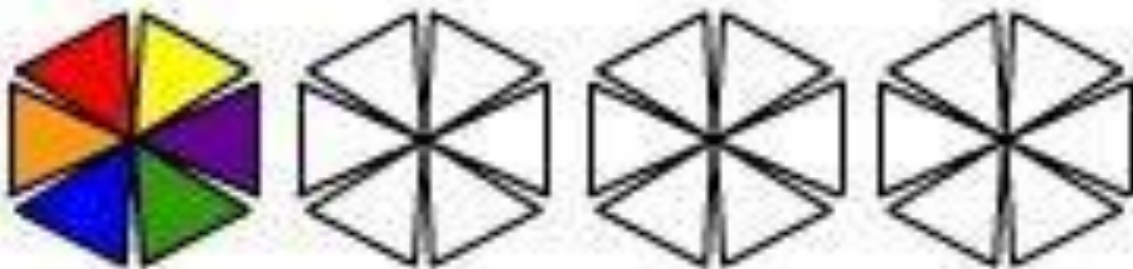
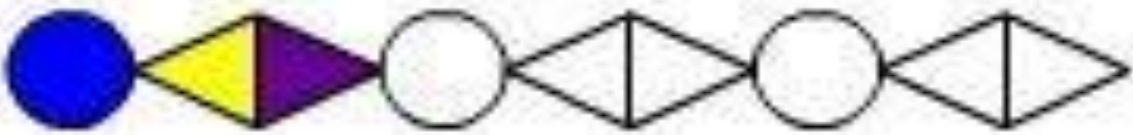


MATEMÁTICA

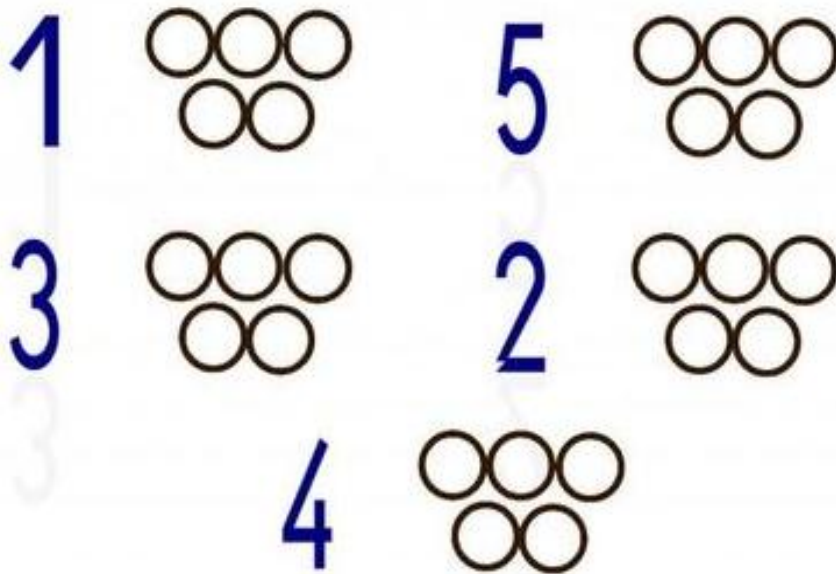
1- PINTE:



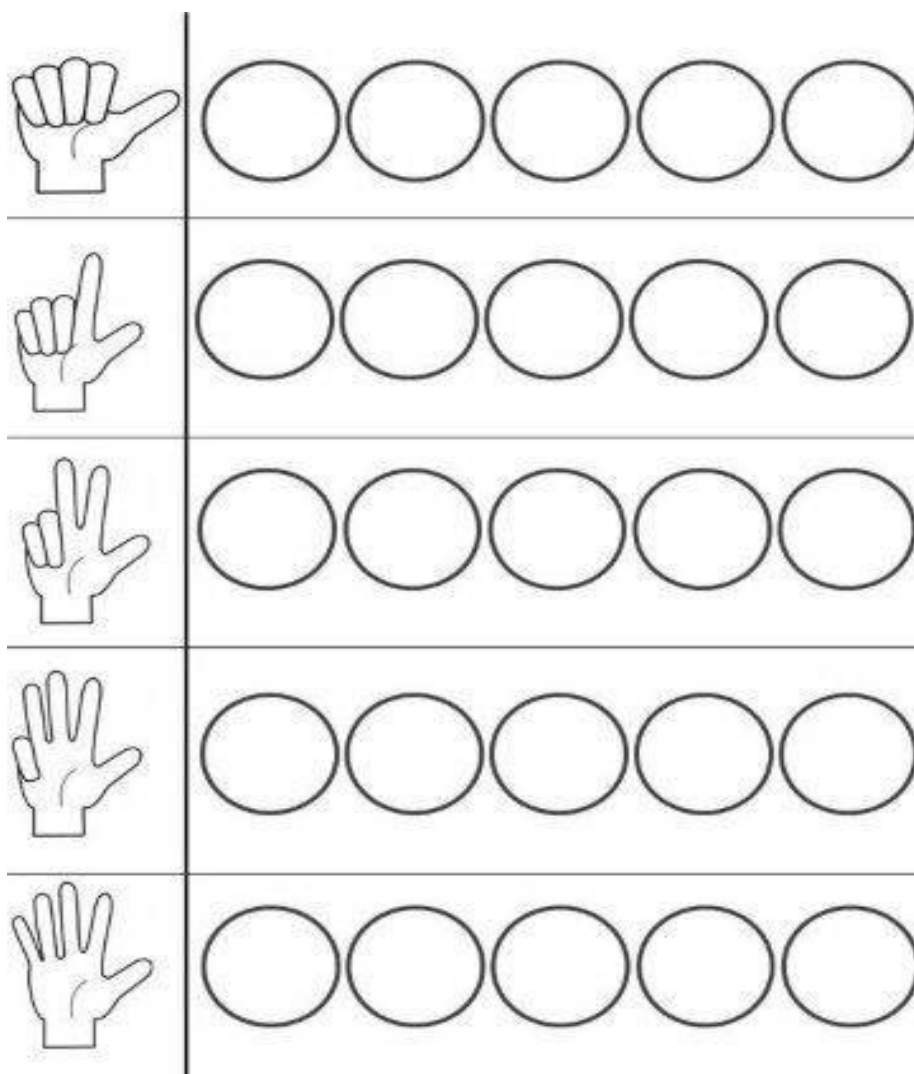
Sigue la serie

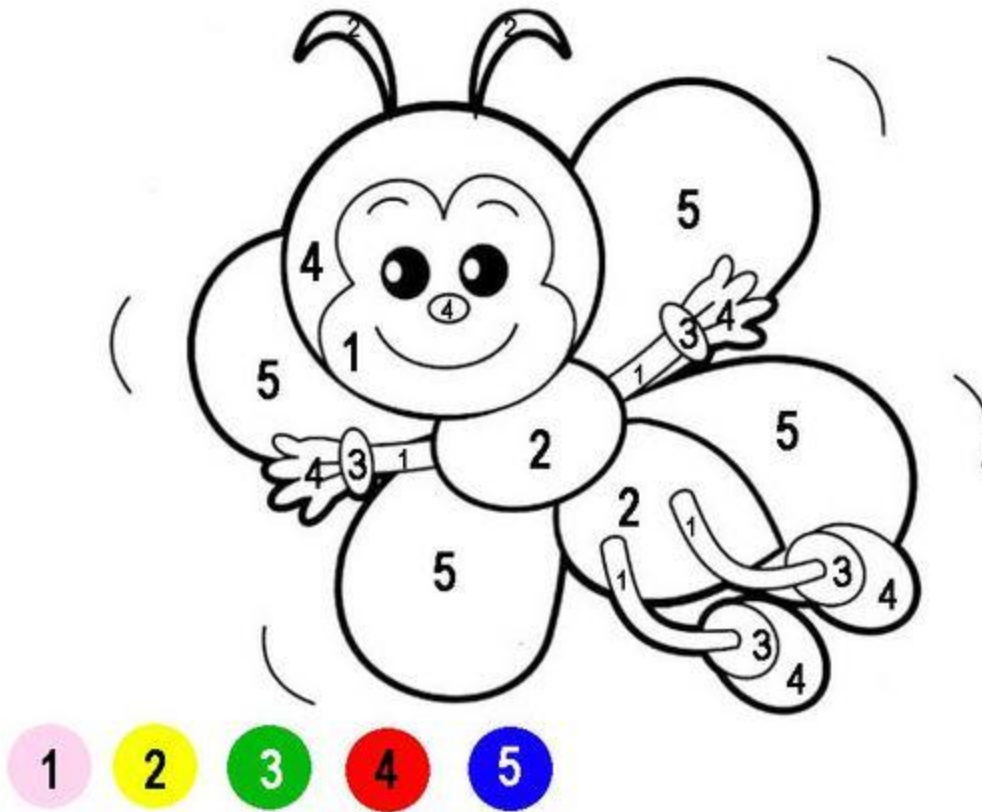


Colorea los círculos de color rojo según el número.




Mira los dedos de las manos y colorea los círculos según los dedos levantados.





Actividad:

Crea un dibujo con pedacitos de papel de colores rasgados. En una hoja tamaño carta.





Termina y colorea el dibujo


Ten en cuenta: Que la figura humana cuando se dibujan. Tienen cabeza, cuello, tronco y extremidades. Que los brazos como las piernas no son hilos, tienen músculos. Y que las personas son proporcionales.

Actividad: Con ayuda de un adulto dibuja según el texto:

<p>La niña se siente feliz porque su profesora la felicito por seguir correctamente las instrucciones.</p>	<p>Diana respeta a sus compañeras, no soluciona las dificultades a los golpes. Escucha que sucedió.</p>
<p>María, cuando es la hora del descanso. Se lava las manos para comer su lonchera, antes de jugar.</p>	<p>Las niñas, escuchan atentamente la profesora cuando está hablando.</p>
<p>Cuando una compañera está en problemas, hay que ayudarla.</p>	<p>El aula de clase, se debe dejar siempre organizada.</p>

1. **Actividad:** Con ayuda de un adulto, punza los cuadritos por toda la raya y en el cuaderno ordena la secuencia del cuento Ricitos de oro. Colorea.





Con lapiz sigue las rayitas, sin salirte.

En familia ver la película “intensamente” <https://www.youtube.com/watch?v=CxDtZizeNyl>.

Define cuales son las emociones que conviven en Riley? Que pasa con ellas.

Haz en el cuaderno un dibujo y coloréalo, de lo que más te llamo la atención.

Con ayuda de un adulto realiza esta manualidad. https://www.youtube.com/watch?v=Rv8_jrWTIwY

Después inventa una historia con las caras