















1. ACTIVIDAD: Observa el dibujo detenidamente































- a. Cuantos  hay _____. Cuantos  hay _____. Cuantos  hay _____.
- b. Los círculos los vas a colorear de . Los os y  y los rectángulos .
- c. Parte la hoja del cuaderno en dos columnas. Izquierda y derecha. Dibuja que hay en la izquierda y que hay en la derecha.



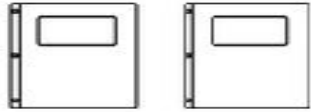




Señala el número que corresponde en cada cuadro. Colorea los dibujos.

	<p>1</p> <p>2</p> <p>3</p>		<p>1</p> <p>2</p> <p>3</p>
	<p>2</p> <p>3</p> <p>4</p>		<p>2</p> <p>3</p> <p>4</p>
	<p>3</p> <p>4</p> <p>5</p>		<p>3</p> <p>4</p> <p>5</p>

Según el número colorea los globos.

2						
5						
4						
3						
1						

Cuenta los objetos del lado izquierdo y coloréalos. Colorea por dentro el número que le corresponde.

	1 2 3
	3 4 2
	5 3 4
	2 1 3
	3 4 5

Sigue el ejemplo

1

2

3

1

3

2

1

2

2

3

3

1

3

1

3

1

1

3

3

3

2

1

1

2

1

3






2

3

@cilgin_ogretmen

Une las rayitas y termina de hacer los números, colore y completa los cuadro que falta.















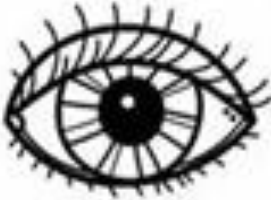





1	1	1	1	
2	2	2	2	
3	3	3	3	
4	4	4	4	
5	5	5	5	

	1		
	2		
	3		
	4		
	5		

Con lápiz une las rayitas sin salirte de ellas.

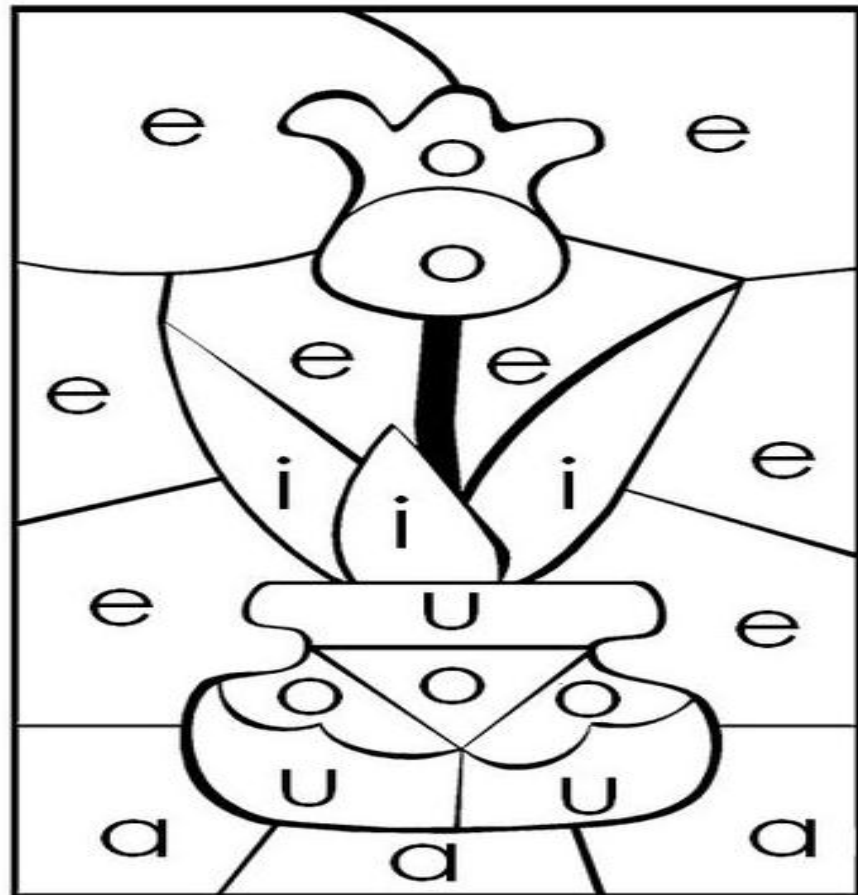


Une con el lápiz los cuadros, colorea los dibujos. Con ayuda de un adulto punza los cuadros de las vocales de abajo y pégalos donde corresponde -arriba.


			
			
			
			
			

a	e	i	o	u
a	e	i	o	u

Colorea el dibujo según el color que indique cada vocal.



Escribe la letra que falta y colorea los globos como en la muestra.



Actividad: Del periódico busca las letras para recortar y formar tu nombre. Pégalo en el cuaderno.

Actividad: Con lápiz une los puntos, en los círculos y óvalos pégale plastilina y colorea el dibujo.

