
	INSTITUCIÓN EDUCATIVA LA PRESENTACIÓN					
	NOMBRE ALUMNA:					
	ÁREA / ASIGNATURA ETICA Y VALORES					
	DOCENTE: -BIBIANA GALLEGO GIL- NANCY VELEZ					
	PERIODO	TIPO GUÍA	GRADO	N	FECHA	DURACION
3	CONCEPTUALIZACION EJERCITACION	Y	3°	3	Sep-Nov 3 unidades	

INDICADORES DE DESEMPEÑO

1. Identificación del concepto conflicto y reconocimiento de las formas de solucionarlo de manera pacífica.
2. Reconocimiento del dialogo como mecanismo fundamental para mejorar la convivencia familiar, escolar y social.
3. Contribución con la construcción de acuerdos y normas que regulan la convivencia escolar.
4. Comprensión de la importancia de tomar decisiones acertadas y descripción de las consecuencias de las mismas.
5. Manifestación de actitudes de liderazgo positivo dentro del grupo, participando de forma acertada en la solución de conflictos.



Hola querida estudiante, a través de esta guía aprenderás qué es un conflicto y descubrirás cómo valores como la prudencia, la tolerancia y el respeto son fundamentales para lograr una sana convivencia.

Actividad # 1

Observa con atención el siguiente video. <https://youtu.be/b8Fj-UCsXrc>

¿Qué es la convivencia?

Es la condición de relacionarse con las demás personas a través de una comunicación Permanente, fundamentada en el afecto, respeto y tolerancia que permita convivir y compartir en armonía con los demás, en las diferentes situaciones de la vida.

Actividad # 2 Dibuja y escribir situaciones de sana convivencia en:

FAMILIA	EL COLEGIO	EL BARRIO

Actividad # 3 Realiza en casa las actividades interactivas.

<https://www.liveworksheets.com/w/es/etica-y-valores/1618094>

<https://www.liveworksheets.com/w/es/etica-y-valores/946596>

Los conflictos afectan una sana convivencia

¿Qué es un conflicto?

Un conflicto es cuando dos personas no se ponen de acuerdo porque quieren cosas diferentes, piensan distinto o sienten algo que choca con el otro. Los conflictos son algo normal que puede pasar en la casa, en la escuela o con los amigos. Lo importante es aprender a hablar, escuchar y respetar al otro para encontrar juntos una buena solución.

Actividad # 4 Observa con atención el siguiente video. <https://youtu.be/K59Pwilz2d8>

¿Qué puedes hacer para solucionar conflictos de forma asertiva?

Juega con la rueda de las opciones



Editorial

Actividad # 5 Observa con atención el siguiente video. <https://youtu.be/zc0hgQYFUac>

Actividad # 6 Observa la situación y completa la tabla

La situación sucedió durante el recreo en una escuela.
Responde la tabla



¿Cuándo y dónde surgió?	
¿Quiénes forman parte del conflicto?	
¿Cómo afecta al grupo?	
¿Qué proponen para solucionarlo?	

Actividad # 7 Realiza en casa las actividades interactivas.

<https://www.liveworksheets.com/worksheet/es/formacion-civica-y-etica/769367>

<https://www.liveworksheets.com/worksheet/es/competencia-ciudadana/1188872>

¿ QUE ES LA PRUDENCIA ?



o La prudencia es la virtud por experiencia ya que orienta a la persona en cuando y como actuar en el aquí y en el ahora.

Actividad # 8 Coloreo las acciones que me indican que debo ser prudente.


Juega en un lugar seguro



Respeto a las mascotas cuando comen o duermen



Espero mi turno para hablar y jugar



Actividad # 9 Leo el siguiente cuento y contesto las preguntas.

FÁBULA DE LOS CAZADORES, LEÑADOR Y EL ZORRO

En esta fábula con moraleja acerca de un leñador, un zorro era perseguido por unos cazadores cuando llegó al claro del bosque en el que se encontraba un leñador. El zorro le suplicó que lo escondiera y el leñador del bosque le indico que entrara a su choza, así el zorro encontró un escondrijo.

Al momento llegaron los cazadores, y preguntaron al leñador si había observado pasar a un zorro.

El leñador, les dijo que no, pero al mismo tiempo con su mano señalaba la choza donde el zorro se había escondido.

Los cazadores no comprendieron las señas de la mano que había realizado el leñador y se confiaron únicamente en lo dicho con la palabra.

El zorro al verlos marcharse, salió silencioso, sin decirle nada al leñador.

El leñador le dijo que era un desagradecido pues le había salvado y no le daba las gracias.

El zorro le respondió: – **Te hubiera agradecido la ayuda si tus manos y tu boca hubieran dicho lo mismo.**

Moraleja


Muestra con tus actos, lo que pregonas con tus palabras. Se prudente con lo que dices y haces pues, tus actos demuestran tu verdadera sabiduría.

Esta fábula también suele ser protagonizada por el femenino del zorro, la astuta zorra. NO actúes como el leñador en la fábula afirmando dos cosas al mismo tiempo, o dos cosas en distintas en diferentes lugares. Una vez conocidas perderás el respeto de los que te rodean como en el cuento.

¿PORQUE EL LEÑADOR TUVO ESE COMPORTAMIENTO?

¿QUE ES SER COHERENTE ENTRE LO QUE SE DICE Y LO QUE SE HACE?

Actividad # 10 Dibujo los personajes del cuento.



Actividad # 11 Realizo la siguiente sopa de letras.

SALUD	Q	R	Ñ	J	X	U	T	H	X	P	R	U	T	R	X	F	C	W
HIGIENE	I	V	X	Ñ	Q	W	H	W	K	I	S	Y	Q	I	V	D	F	S
INFORMACIÓN	M	M	R	W	O	P	S	A	G	P	R	H	H	G	H	A	X	E
PROTEGER	R	T	K	D	O	R	E	N	V	R	K	D	C	E	U	D	D	N
CORREGIR	B	O	K	Z	F	E	L	O	C	O	S	A	Z	R	Z	I	D	O
PREVENIR	Ñ	O	Q	S	L	V	E	I	A	T	G	D	H	R	Z	L	I	I
PRUDENCIA	X	R	D	K	P	E	G	C	E	E	T	I	I	O	Z	I	S	S
DECISIONES	L	E	J	P	N	N	I	A	O	G	B	L	G	C	Q	B	C	I
ELEGIR	Z	S	C	U	J	I	R	M	R	E	A	I	I	B	I	I	U	C
CONSECUENCIAS	N	U	R	D	M	R	C	R	D	R	L	B	E	S	P	S	C	E
RESULTADOS	W	L	H	A	Y	R	V	O	M	X	T	A	N	Y	Y	O	I	D
RESPONSABILIDAD	K	T	T	Y	C	T	A	F	G	M	E	S	E	M	Y	P	O	U
ACTOS	B	A	U	K	Z	L	S	N	F	T	R	N	Q	U	Ñ	N	N	L
INQUIETUD	V	D	X	I	W	M	F	I	O	Q	N	O	Ñ	P	N	M	Y	A
DISCUSIÓN	F	O	Ñ	B	C	D	U	D	P	W	A	P	V	Y	I	D	C	S
ALTERNATIVAS	X	S	C	V	M	U	K	V	B	G	T	S	E	D	V	S	A	Z
POSIBILIDAD	J	V	W	Q	F	T	B	I	C	F	I	E	A	F	M	D	L	U
ÉXITO	N	N	J	P	X	E	U	D	W	J	V	R	K	Q	H	P	A	X
	R	O	T	G	P	I	I	X	L	W	A	Z	X	L	O	T	J	E
	R	S	U	Ñ	L	U	P	Ñ	Q	I	S	G	I	S	V	U	I	M
	U	M	U	A	X	Q	B	P	R	U	D	E	N	C	I	A	O	E
	S	W	U	C	W	N	B	U	W	K	O	G	M	C	C	D	T	J
	M	M	X	S	A	I	C	N	E	U	C	E	S	N	O	C	I	Q
	Z	Ñ	B	Q	F	K	Ñ	K	S	S	V	S	A	E	X	I	T	O
	V	E	K	L	Ñ	G	L	V	X	Ñ	S	S	O	T	C	A	N	F

¡SER COHERENTE ENTRE LO QUE SE DICE Y LO QUE SE HACE!