

	INSTITUCION EDUCATIVA LA PRESENTACION					NOTA:
	NOMBRE ALUMNA:					
	AREA/ ASIGNATURA : EDUCACIÓN ARTISTICA					
	DOCENTE: ORIANA MARÍA ZAPATA MEJÍA					
PERIODO	TIPO DE GUIA:	GRADO	Nº	FECHA	DURACION	
2	APRENDIZAJE	7	3	JULIO	60 MINUTOS	
INDICADOR DE DESEMPEÑO						
Reconoce y valora la historia de la caligrafía aplicando las técnicas para la correcta elaboración de letras técnicas y góticas .						

## LETRA TÉCNICA

En la elaboración de planos, los letreros realizados correctamente realzan la presentación del dibujo, por lo que es necesario que el estudiante desarrolle habilidades y destrezas en la ejecución de letreros a mano alzada.

Aunque existe gran variedad de estilos de letras, en el Dibujo técnico y en la elaboración de algunos carteles se suele utilizar el estilo Gótico de un solo trazo que fue propuesto y desarrollado por C.W. Reinhard; antiguo dibujante de ingeniería y quién presentó este estilo en dos tipos: Letras verticales y Letras inclinadas, que se consideran generalmente estandarizadas por lo que es necesario en la ejecución de los planos, carteles informativos o publicitarios, aplicar sólo uno de estos estilos, con el fin de conservar el estilo propio de la escritura. La uniformidad en la altura, inclinación e intensidad y un adecuado espaciado entre letras y palabras te permitirán obtener buenos resultados y un aspecto agradable para los letreros, carteles, o rotuladores de planos.

El desarrollo de habilidades y destrezas en la ejecución de letreros, requiere de un conocimiento de las formas y proporciones de las letras, e igualmente del orden y dirección de los trazos.

Para la elaboración técnica de letreros, no es necesario tener una caligrafía adecuada, sólo la práctica continua y el esfuerzo permiten al estudiante la obtención de buenos resultados.

Al iniciarse el trazado de letreros el alumno deberá apropiarse del conocimiento de las proporciones, forma de las letras y del orden de los trazos que auxiliado por las **LÍNEAS**

**GUÍAS**, le permitirán desarrollar el proceso en forma adecuada.

La destreza en la elaboración de letreros comienza con las letras del alfabeto y posteriormente con los números; para esto es básico realizar diferentes ejercicios relacionados con la Letra Técnica. En la elaboración de planos o trabajos de dibujos, las letras deben tratarse en forma simple clara y ordenada, de tal manera que faciliten la lectura y realcen la presentación del dibujo.

## LA CALIGRAFIA

Del griego καλλιγραφία es el arte de escribir empleando bellos signos. El término caligrafía se puede utilizar refiriéndose a dos conceptos diferentes: por un lado, es el arte de escribir



con letra artística y correctamente formada, según diferentes estilos; por otro, es el conjunto de rasgos que caracterizan la escritura de una persona o de un documento

## HISTORIA DE LA CALIGRAFIA

La caligrafía nació en una cueva. Claude Mediavilla pone a las de Altamira y Lascaux como ejemplos de los primeros registros conservados de la "tentación hacia lo escrito". Allí se reunieron los elementos del proceso de la escritura: el soporte (la pared); los utensilios (la madera quemada, la grasa animal) y las estructuras del lenguaje. El origen fue una cueva, defiende Mediavilla, y el presente es la pintura abstracta. En medio, más de 30.000 años de evolución.

El rastreo de Mediavilla pasa de las pinturas rupestres a los pictogramas sumerios y los jeroglíficos egipcios y después a las romanas, cuyas letras capitales, gracias al Imperio,


acabarían convertidas en la escritura de Occidente. La evolución de la caligrafía va en paralelo a la de las propias corrientes artísticas.

**CALIGRAFÍA OCCIDENTAL**

La **caligrafía occidental** o **caligrafía latina** es la caligrafía basada en el empleo del alfabeto latino, creado por los romanos, y en un sentido más amplio abarca también los trabajos realizados empleando el alfabeto griego o el cirílico.

Los romanos, a golpe de cincel, esculpían sobre piedra las hermosas letras capitales, en un alfabeto que constaba únicamente de las que hoy llamamos letras mayúsculas, cuyas armónicas proporciones las han hecho llegar casi sin cambios hasta nuestros días. La omnipresente tipografía Times New Roman de los ordenadores deriva directamente de la forma de las letras romanas, como su nombre da claramente a entender.

Letras capitales romanas esculpidas en mármol

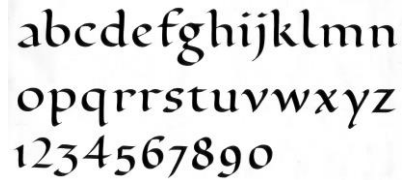


A partir de las escrituras romanas se derivaron en la más temprana edad media las escrituras uncial y semiuncial, que alcanzan su más alta expresión artística en los manuscritos célticos de los monjes irlandeses. Posteriormente, el emperador Carlomagno encarga al monje Alcuino de York la creación de una escritura que será uniformemente empleada en todos los documentos de su imperio: Es la escritura carolina o carolingia.


De esta escritura surgirán más tarde y a lo largo de la Edad Media, las escrituras gótica, lombarda y otras. El renacimiento ve llegar las escrituras humanísticas: rotunda, cancilleresca.

La invención de la imprenta hace disminuir enormemente la producción de manuscritos, pero aun así, en la Inglaterra del siglo XVIII se desarrollan una serie de caligrafías cursivas de gran belleza, como la Copperplate.

"Dame la escritura de una mujer y yo te diré su carácter". William Shakespeare



Carolingia



Gótica



Lombarda



Cancilleresca

**Caligrafía actual**

En la actualidad hay un renacer de la caligrafía a pesar de los avances tecnológicos o precisamente por ello, como una especie de renacimiento del hacer manual. Algunos calígrafos contemporáneos han elevado el estatus de la caligrafía a arte y se aprecia el trabajo caligráfico

**ACTIVIDAD**

1. Consulta la historia de las letras: **Times New Roman, Comic Sans MS, Arial y la letra técnica**, indica qué usos profesionales y sociales han tenido y finalmente imprime o dibuja una muestra de cada tipo de letra.