	INSTITUCIÓN EDUCATIVA LA PRESENTACIÓN					
	NOMBRE ALUMNA:					
	ÁREA /ASIGNATURA: HUMANIDADES – INGLÉS					
	DOCENTE: MARTHA ISABEL GÓMEZ MORALES					
	PERIODO	TIPO GUÍA	GRADO	N°	FECHA	DURACIÓN
	03	DE APRENDIZAJE	4	5	__agosto/2024	6 UNIDADES

INDICADOR DE DESEMPEÑO:

- Escritura, descripción y narración corta basada en una secuencia de ilustraciones sobre las estaciones del año.
- Entendimiento de vocabulario relacionado con los meses del año, los días de la semana, y las prendas de vestir, de acuerdo a los climas.

¿QUÉ VOY A APRENDER?**THE FOUR SEASONS (LAS CUATRO ESTACIONES)****TOPIC N°7****QUERIDA ESTUDIANTE:**

A continuación, encontrarás algunos conceptos básicos sobre el tema de las estaciones del año, recordaremos los meses del año y los días de la semana; los climas; repasaremos el verbo gustar y verbo poder en inglés, para construir y responder preguntas con WH en el tiempo gramatical del presente simple.

Las estaciones son una división del año en períodos de tiempo marcadas por los cambios en el clima, ecología y las horas de luz del día. Las estaciones pueden ser: Invierno - primavera - verano - otoño. En nuestro país no se dan las cuatro estaciones, solo dos: el invierno y el verano por nuestra ubicación en la zona tórrida, dentro del planeta tierra.

Veamos el siguiente vocabulario básico para nuestro tema, en inglés y en español escribo su significado. Hago uso de mi diccionario de inglés. En casa puedo ver los vídeos.

THE FOUR SEASONS						
Sprint: _____	Summer: _____	Autumn/ fall: _____	Winter: _____			
MONTHS OF THE YEAR (MESES DEL AÑO)						
January _____	February _____	March _____	April _____	May _____	June _____	
July _____	August _____	September _____	October _____	November _____	December _____	
DAYS OF THE WEEK: (DÍAS DE LA SEMANA)						
Sunday _____	Monday _____	Tuesday _____	Wednesday _____	Thursday _____	Friday _____	Saturday _____

[Las Estaciones del Año en INGLÉS para niños - YouTube](#)

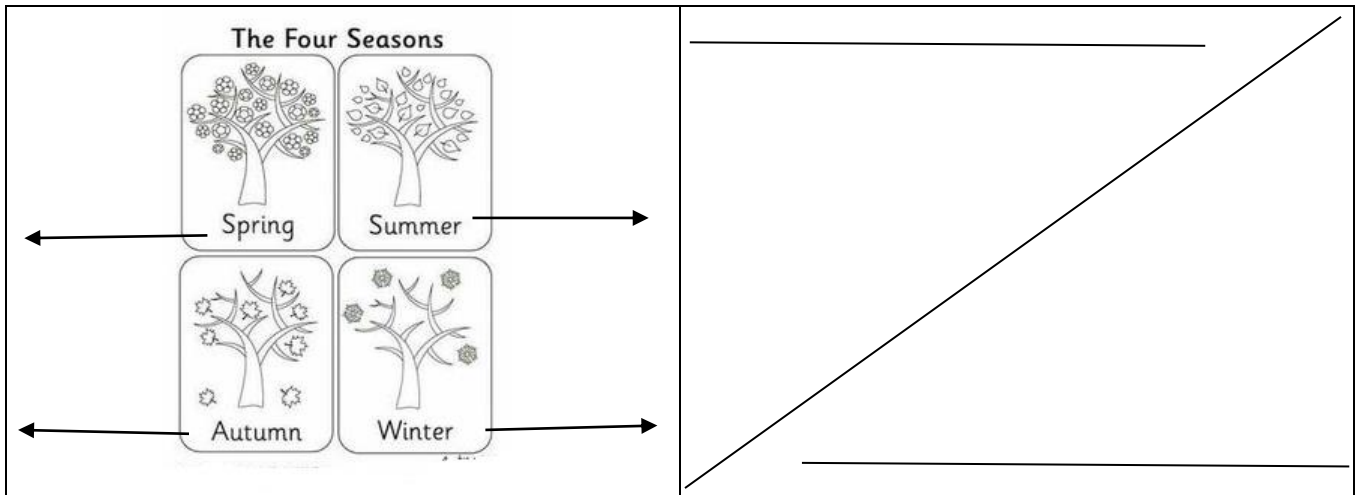
[Las ESTACIONES DEL AÑO para Niños en Ingles 📺 Videos Infantiles - YouTube](#)

[INGLÉS PARA NIÑOS CON MR PEA - LOS MESES DEL AÑO \(nivel básico\) - YouTube](#)

[Meses del año | Canción inglesa para niños - YouTube](#)

Te invito a ver el siguiente vídeo: <https://www.youtube.com/watch?v=mXMofxtDPUQ> (2:28 minutos. Días de la semana)

Observo la siguiente imagen y luego de comprenderla la coloreo y escribo en español el significado de cada palabra. Luego en el siguiente cuadro dibujo y escribo el nombre de las estaciones que se dan en mi país, en inglés:



¿QUÉ ESTOY APRENDIENDO?

MONTHS OF THE YEARS (MESES DEL AÑO)

Para formar correctamente oraciones en inglés en las que utilice un día de la semana, un mes del año o una fecha en especial, debo tener en cuenta la siguiente preposición; recuerdo que una preposición es una palabra invariable que se utiliza para establecer una relación de dependencia entre dos o más palabras; En este caso solo trabajaremos las preposiciones (IN – ON) y aprendamos cómo se usan:

<p>IN: Se utiliza cuando vamos a mencionar solamente un mes del año.</p>	<p>ON: Se utiliza cuando vamos a mencionar una fecha completa, es decir: día del y mes del año. Y cuando vamos a mencionar un día de la semana.</p>
<p>Miro, comprendo y aplico, leyendo algunas oraciones y construyendo otras:</p>	
<p>IN: What's your birthday?</p> <ul style="list-style-type: none"> - My birthday is in August. - It's in August. - _____ - _____ 	<p>ON: What's your birthday?</p> <ul style="list-style-type: none"> - My birthday is on August 30th. - It's on August 30th. - My birthday is on Saturday. - It's on Saturday. - _____ - _____ - _____ - _____

Observe the sequence of words and complete. Color the cars. (Observo la secuencia de palabras y completo. coloreo los carritos)

Months of the Year
Which month comes next?


January	February	March
April	May	June
July	August	September
October	November	December

The Weather: El clima

Es el estado del tiempo, es la condición en que se encuentra la atmósfera en un determinado momento y lugar. La mayoría de los estados del tiempo ocurren en la troposfera, la capa más baja de la atmósfera. Los estados del tiempo cambian todos los días porque el aire en nuestra atmósfera está siempre en movimiento y distribuye la energía del Sol. En casi todo el mundo, los tipos de eventos de los estados del tiempo varían a lo largo del año a medida que van cambiando las estaciones.















The Clothes (las prendas de vestir).

t-shirt camiseta	sweater saco- buso	hat sombbrero	pants pantalones	jeans yines	shorts shores
shoes zapatos	dress vestido	coat abrigo	jacket chaqueta	skirt falda	sneakers tenis
gloves guantes	scarf bufanda	boots botas	sandals sandalias	socks medias	sweatshirt sudadera
blouse blusa	shirt camiseta	cap gorra	heel tacones	swimsuit vestido de baño	leggings legis

How's the weather?			Answer the Question
			<p>1. How is the weather today?</p> <p>_____</p> <p>_____</p> <p>2. Do you like cold weather? _____</p> <p>3. What is the weather that occurs, in winter?</p> <p>_____</p> <p>5. Do you can play in the winter? _____</p> <p>_____</p> <p>6. What do you wear in summer? _____</p> <p>_____</p>
It's cloudy	It's sunny	It's windy	
It's rainy	It's snowy	It's fine	
It's hot	It's cold		

¡APLICO LO QUE APRENDÍ!

ACTIVITIES IN THE CLASSROOM

Look at the pictures, read and do the following activities. (Miro las imágenes, leo y realizo las siguientes actividades)									
<p>1 How's the weather? Draw the following climates</p> <div style="display: flex; flex-direction: column; align-items: center;"> <div style="display: flex; align-items: center; margin-bottom: 10px;">  <div style="border: 1px solid gray; padding: 5px; margin: 0 10px;">It's rainy</div>  </div> <div style="display: flex; align-items: center; margin-bottom: 10px;">  <div style="border: 1px solid gray; padding: 5px; margin: 0 10px; width: 150px; height: 80px;"></div>  </div> <div style="display: flex; align-items: center; margin-bottom: 10px;">  <div style="border: 1px solid gray; padding: 5px; margin: 0 10px;">It's cloudy</div>  </div> <div style="display: flex; align-items: center; margin-bottom: 10px;">  <div style="border: 1px solid gray; padding: 5px; margin: 0 10px; width: 150px; height: 80px;"></div>  </div> <div style="display: flex; align-items: center; margin-bottom: 10px;">  <div style="border: 1px solid gray; padding: 5px; margin: 0 10px;">It's rainy</div>  </div> <div style="display: flex; align-items: center;">  <div style="border: 1px solid gray; padding: 5px; margin: 0 10px; width: 150px; height: 80px;"></div>  </div> </div>	<p>2. Complete the words with the missing letters</p> <div style="text-align: center; margin-bottom: 10px;">  </div> <div style="border: 1px solid lightblue; padding: 5px; margin-bottom: 10px;"> <table style="width: 100%; border-collapse: collapse;"> <tr> <td style="border: 1px solid lightblue; padding: 2px;">M _ n _ _ y</td> <td style="border: 1px solid lightblue; padding: 2px;">_ _ r d y</td> </tr> <tr> <td style="border: 1px solid lightblue; padding: 2px;">_ _ u s _ _ ay</td> <td style="border: 1px solid lightblue; padding: 2px;">S t _ d y</td> </tr> <tr> <td style="border: 1px solid lightblue; padding: 2px;">W _ d e d y</td> <td style="border: 1px solid lightblue; padding: 2px;">S _ d y</td> </tr> <tr> <td style="border: 1px solid lightblue; padding: 2px;">T _ _ r _ _ ay</td> <td style="border: 1px solid lightblue; padding: 2px; text-align: right; font-size: small;">edufichas.com</td> </tr> </table> </div> <div style="text-align: center;">  </div>	M _ n _ _ y	_ _ r d y	_ _ u s _ _ ay	S t _ d y	W _ d e d y	S _ d y	T _ _ r _ _ ay	edufichas.com
M _ n _ _ y	_ _ r d y								
_ _ u s _ _ ay	S t _ d y								
W _ d e d y	S _ d y								
T _ _ r _ _ ay	edufichas.com								

3. WHAT'S THE ORDER?

1 2 3 4

5 6 7 8

9 10 11 12

January	June	July	September
October	November	August	February
May	March	April	December

Look at the pictures and write the words in order. then one with lines. I follow the example

4 How's the weather?

It's nife	It's nuyns
It's narily	It's tho <i>It's hot</i>
It's wonys	It's doct
It's yucodl	It's niydw

5.

Activity: Seasons

Corta y pega donde corresponda

Cut and paste the seasons where correspond

Summer

Autumn

Winter

Spring



"Be responsible with your school commitments and do it with love and fulfillment"