	INSTITUCIÓN EDUCATIVA LA PRESENTACIÓN					
	NOMBRE ALUMNA:					
	ÁREA / ASIGNATURA: HUMANIDADES – INGLÉS					
	DOCENTE: MARTHA ISABEL GÓMEZ MORALES					
	PERIODO	TIPO GUÍA	GRADO	N°	FECHA	DURACIÓN
	02	DE APRENDIZAJE	3	5	__junio/2022	6 UNIDADES

INDICADOR DE DESEMPEÑO:

1. Presentación de oraciones sencillas de manera verbal y/o escrita sobre sus gustos y preferencias personales y deportivas.
2. Identificación del verbo poder en oraciones afirmativas y negativas en presente simple, en actividades deportivas, gustos y preferencias.

¿QUÉ VOY A APRENDER?
THE SPORTS (LOS DEPORTES)
THEME N°4
ESTIMADA ESTUDIANTE:




A continuación, encontrarás algunos conceptos básicos sobre los deportes, el verbo to like (gustar) en su modo afirmativo, negativo e interrogativo para la construcción de oraciones en el tiempo gramatical del presente simple.


Todas las personas tenemos la necesidad de hacer algún tipo de deporte, por salud mental y física. Algunas de estas actividades deportivas son más llamativas que otras, todo depende del gusto que tengamos de estas o no, y de nuestras capacidades físicas; lo importante es que practiquemos con frecuencia algún tipo de deporte, ejercitemos nuestro cuerpo, hagamos buen uso del tiempo libre y desarrollemos nuestras habilidades físicas y mentales.

Miro el siguiente vocabulario a trabajar con el tema y escribo sus nombres en español:

soccer: _____	gymnastic _____	tennis _____
swimming _____	rollerblading: _____	basketball _____
riding a bike: _____	skiing: _____	do karate _____

Ahora observo las siguientes imágenes y escribo en inglés sus nombres en inglés:

_____ 	_____ 	_____ 
--	--	--



The Verbs: _____

Son palabras que indican acciones o movimientos. Algunos verbos en inglés son:

- climb: escalar.	- run: correr	- ride: montar	- juggle: malabares	- trot: trotar
- do: hacer	- walk: caminar	- play: jugar	- swim: nadar	- jump: saltar

¿QUÉ ESTOY APRENDIENDO?

SIMPLE PRESENT TENSE (TIEMPO PRESENTE SIMPLE)

El tiempo presente simple, también llamado del indicativo, es el tiempo verbal más simple del inglés. Se suele utilizar para hablar sobre hechos que constituyen hábitos o costumbres o verdades generales, describir acciones habituales que suceden con cierta frecuencia y no hace referencia así esté ocurriendo en el momento actual. En este tiempo gramatical, presente simple, **aprenderemos el verbo gustar (like) en sus diferentes formas: afirmativo (like), negativo no gustar (don't like) e interrogativo (Do you like...?)** Pero para ello repasemos cómo se conjuga con los pronombres personales en su forma afirmativa y negativa.

Es muy importante tener en cuenta que como en este tema estamos trabajando con acciones o verbos, nos vamos a encontrar con dos verbos en la misma oración; cuando esto sucede al segundo verbo le debemos agregar la terminación "ing" porque en el inglés no es permitido escribir dos verbos en la misma oración. También se pueden separar los dos verbos con la preposición "to". De otro lado, si se habla del gusto o disgusto de algún alimento o de un objeto no habrá necesidad de agregar ninguna terminación "ing".

Personal Pronouns	English	Spanish	English	Spanish
I	I like	A mí me gusta	I don't like	A mí no me gusta
You	You like	A usted le gusta	You don't like	A usted no le gusta
He She It	He likes She likes It likes	A él le gusta A ella le gusta. A este/o le gusta. (Para objetos o animales)	He doesn't like She doesn't like It doesn't like	A él no le gusta. A ella no le gusta. A este/o no le gusta. (para objetos o animales)
We	We like	A nosotros nos gusta	We don't like	A nosotros no nos gusta
They	They like	A ellos les gusta	They don't like	A ellos no les gusta.

Si miras bien solo en la tercera persona del singular (She, He, It) al conjugarse con el verbo u actividad, se agrega "s" al verbo like, en las oraciones afirmativas, pero en las negativas la "s" desaparece.

oraciones afirmativas y negativas con el verbo to like en el tiempo gramatical del presente simple

ORACIONES AFIRMATIVAS: Invito a observar el siguiente video:

https://www.youtube.com/watch?v=iqniLGIPx2Y&ab_channel=BritishEnglishAcademy

Inglés	Español
I like to play soccer	A mi me gusta jugar futbol.
You like doing gymnastics	A usted le gusta hacer gimnasia
He likes playing tennis	A él le gusta jugar tenis
She likes skiing	A ella le gusta esquiar.
It likes rollerblanding	A esto le gusta patinar(para objetos o animales)
We like to play basketball	A nosotros nos gusta jugar baloncesto
They like riding a bike	A ellos les gusta montar bicicleta

Si miras bien solo en la tercera persona del singular (She, He, It) al conjugarse con el verbo u actividad, se agrega "s" al verbo gustar. Al verbo secundario le agregamos la terminación "ing" y/o en medio de los dos verbos escribimos la preposición **to**

ORACIONES NEGATIVAS: Para formar las oraciones negativas debemos de tener en cuenta el auxiliar "do"- "does" en su forma negativa (don't y doesn't). Miremos: Invito a observar el siguiente video:

https://www.youtube.com/watch?v=6FPjCXi4FQY&ab_channel=BritishEnglishAcademy

Inglés	Español
I don't like singing	A mí no me gusta cantar
You don't like to play tennis	A usted no te gusta jugar tenis
He does not like skiing	A él no le gusta esquiar
She doesn't like swimming	A ella no le gusta nadar
It doesn't like to play soccer.	A este/o no le gusta jugar futbol. (para objetos o animales)
We don't like doing gymnastics.	A nosotros no nos gusta hacer gimnasia
They don't like skiing	A ellos no les gusta esquiar

Si miras bien solo en la tercera persona del singular (**She, He, It**) al conjugarse con el verbo u actividad, se escribe el auxiliar **does** en su forma negativa. (**doesn't**). Con los demás pronombres personales (I-you-we-they) se escribe **don't**.

ORACIONES INTERROGATIVAS: Para formar las oraciones interrogativas debemos de tener en cuenta el auxiliary "Do" y "Does" al iniciar la oración y al responder la pregunta con el mismo auxiliar con el que se preguntó con ese mismo auxiliar se responde de manera afirmativa o negativa. Al verbo que utilizamos secundario le agregamos la terminación "ing". De igual forma, con el mismo pronombre personal con el se pregunta con ese mismo se responde, a excepción de (you- usted) por que se responde (I- yo) Tengamos en cuenta la siguiente estructura gramatical. Invito a observar el siguiente video desde el minuto 9:24.

<https://www.youtube.com/watch?v=JmgstPDv910>

Auxiliar (Do-Does) + pronombre personal + verbo like + verbo principal (ing) + complemento _____

Auxiliar	Pronouns	Verb to like	Secondary verb	Complement	Answer (affirmative)	Answer (negative)
Do	I	like	playing	basketball?	Yes, I do	No, I don't
Do	You	like	riding	a bike?	Yes, I do	No, I don't
Does	He She It	like	Skiing?		Yes, he does. Yes, she does. Yes, it does	No, he doesn't. No, she doesn't. No, it doesn't
Do	We	like	doing	gymnastics?	Yes, we do	No, we don't
Do	They	like	Swimming?		Yes, they do	No, they don't

Observemos otros videos que nos puedan ayudar a entender mejor el tema.

https://www.youtube.com/watch?v=tidOxli1T38&t=46s&ab_channel=WoodwardEnglish.

<https://www.youtube.com/watch?v=frN3nvIHUK>.

Question	Answer	
Do I like playing basketball?	Yes, I do	No, I don't
Do you like to skii?	Yes, I do	No, I don't
Does he like doing gymnastics? Does she like riding a bike? Does it like rollerblading?	Yes, he does Yes, she does Yes, it does	No, he doesn't No, she doesn't No, it doesn't
Do we like swimming?	Yes, we do.	No, we don't
Do they like playing soccer?	Yes, they do.	No, they don't

Luego de leer estas preguntas señalo con color o un resaltador la respuesta correcta.

¡APLICO LO QUE APRENDÍ!

ACTIVITIES

1. LOOK AT THE PICTURE AND WRITE A QUESTION, AN AFFIRMATIVE AND A NEGATIVE SENTENCES. (OBSERVO LAS IMÁGENES Y ESCRIBO EN PRESENTE SIMPLE, UNA ORACIÓN INTERROGATIVA EN CADA UNA Y UNA AFIRMATIVA Y/O NEGATIVA, DE ACUERDO AL TEMA CON EL VERBO GUSTAR Y A LA IMAGEN).

	<p>- <u>Does she like swimming?</u> <u>Yes, she does.</u> - <u>She likes swimming in the sea.</u></p>		<p>_____</p> <p>_____</p> <p>_____</p>
	<p>_____</p> <p>_____</p> <p>_____</p>		<p>_____</p> <p>_____</p> <p>_____</p>
	<p>_____</p> <p>_____</p> <p>_____</p>		<p>_____</p> <p>_____</p> <p>_____</p>

2. ANSWER THE QUESTION ABOUT YOU. (RESPONDO LAS PREGUNTAS ACERCA DE TI)

N°	QUESTION	ANSWER
1	Do you like skiing?	
2	Do you like swimming?	
3	Do you like doing gymnastics?	
4	Do you like playing basketball?	
5	Do you like playing tennis?	
6	Do you like playing soccer?	

3. In my notebook, write other sentences about the them.

“TAKE CARE YOUR BODY AND DO EXERCISE EVERY DAY”