	INSTITUCIÓN EDUCATIVA LA PRESENTACIÓN					
	NOMBRE ALUMNA:					
	ÁREA / ASIGNATURA: HUMANIDADES – INGLÉS					
	DOCENTE: MARTHA ISABEL GÓMEZ MORALES					
	PERIODO	TIPO GUÍA	GRADO	N°	FECHA	DURACIÓN
02	DE APRENDIZAJE	2	4	_abril/2022	6 UNIDADES	

INDICADOR DE DESEMPEÑO:

1. Reconocimiento de palabras cuando le hablan con vocabulario relacionado con el clima y las estaciones.
2. Construcción de oraciones cortas con las prendas de vestir de acuerdo al clima que se presente en el momento.

¿QUÉ VOY A APRENDER?








THE WEATHER (EL CLIMA) Theme N° 2

QUERIDA ESTUDIANTE:

A continuación, encontrarás algunos conceptos básicos sobre el tema del clima, algunos adjetivos relacionados con el clima, el uso del verbo to be en el tiempo gramatical del presente simple.

EL CLIMA: Es el estado del tiempo, es la condición en que se encuentra la atmósfera en un determinado momento y lugar. La mayoría de los estados del tiempo ocurren en la troposfera, la capa más baja de la atmósfera. Los estados del tiempo cambian todos los días porque el aire en nuestra atmósfera está siempre en movimiento y distribuye la energía del Sol. En casi todo el mundo, los tipos de eventos de los estados del tiempo varían a lo largo del año a medida que van cambiando las estaciones.

Los estados del clima, en inglés y en español 7 son:

 <p>cloudy (nublado)</p>	 <p>rainy (lluvioso)</p>	 <p>snowy (nevando)</p>	 <p>cold (frío)</p>
 <p>sunny (soleado)</p>	 <p>windy (venteando)</p>	 <p>hot (caluroso)</p>	(Espacio vacío)

Te invito a ver el siguiente vídeo para que identifiques los climas y su escritura.

<https://www.youtube.com/watch?v=Jn7uAsLWXpk>

¿QUÉ ESTOY APRENDIENDO?

THE WEATHER:

Para hablar del clima en inglés, podemos utilizar un tiempo gramatical llamado **El Presente Simple; el presente simple, es un tiempo verbal que se utiliza para hablar sobre hechos que constituyen hábitos o costumbres o verdades generales, describir acciones habituales que suceden con cierta frecuencia y no hace referencia así esté ocurriendo en el momento actual.** Para nuestro estudio podemos aplicarlo al tema del clima del cual estamos tratando. Observemos las siguientes afirmaciones de acuerdo al tema que vamos a aprender.

- It's sunny and hot today. (Está soleado y caluroso hoy).
- On Monday, it's windy. (El lunes, está venteando).
- It's very cold on Friday. (Hoy está muy frío en viernes).

Con el tema vamos a trabajar oraciones afirmativas e interrogativas en inglés:

1. Modo afirmativo: como su nombre lo indica son aquellas oraciones que afirman una acción. Son las oraciones más utilizadas y comunes. Observemos algunas, a manera de ejemplo.

It's sunny and hot today	(Hoy está soleado y caluroso)
On Tuesday, it's windy.	(En martes, está venteando).
It's very cold today.	(está muy frío hoy)


2. Modo interrogativo: como su nombre lo indica son aquellas oraciones que preguntan o interrogan por algo o por alguien. Miremos como se forma las preguntas usando el verbo to be. Ten en cuenta que para preguntar debes usar el verbo to be en la primera posición. Observemos algunas preguntas a manera de ejemplo y podamos entender mejor. Miro aquí que hay respuestas afirmativas y negativas

Is it cold today? Yes, it is.	¿Está frío hoy? Si, este está.
Is it snowy? No, it isn't.	¿Está nevando? No, este no está.

Te invito a ver el siguiente vídeo para que identifiquemos de nuevo los climas y su escritura.

<https://www.youtube.com/watch?v=KUSbazu3STo>

Ahora, miremos el dibujo y la respuesta que corresponde a una de las palabras de los estados del clima.

	<p style="text-align: center;">What's the weather like?</p> <p>The weather like is sunny</p>
---	--

Para responder, podemos también hacerlo de manera sencilla o de manera completa.


- De forma sencilla. - What's the weather like? It's **sunny**.
- De forma completa. - What's the weather like? The weather like is **sunny**.

Por lo regular, cuando el clima está soleado hace calor, cuando llueve hace frío, cuando está nublado hace frío, cuando llueve ventea y hace frío, cuando niebla hace mucho frío y algunas veces llueve. Por eso, podemos contestar, a la pregunta relacionando dos o más estados del clima. Miremos y leamos:

- What's the weather like?	The weather is sunny and hot.
- What's the weather like?	The weather is rainy and cloudy.
- What's the weather like?	The weather is windy, cloudy and cold.
- What's the weather like?	The weather is cold and cloudy
- What's the weather like?	The weather is snowy.

De acuerdo al clima, se usa las prendas de vestir; así cuando hace frío, ventea o está nublado, la persona usa ropas que lo cubran y le brinden calor o, por lo contrario, cuando hace calor, se utilizan prendas de vestir ligeras y frescas. Recordemos que la expresión para hablar de la ropa que se lleva puesta es "Wearing".

Así pues, a la pregunta: What are you wearing today? (¿Qué llevas puesto hoy?) podemos responder detallando cada una de las prendas que llevamos puestas y su color y se procura hacerlo en orden, de arriba hacia abajo o de abajo hacia arriba, para que no se nos escape el nombre de ninguna de las prendas que tengamos puesta. Ten en cuenta que, en inglés, se escribe primero el color (adjetivo) y luego la prenda de vestir (sustantivo).

	<p style="text-align: center;">What are you wearing today?</p> <p>I am wearing a white dress and a white shoe. Sugiero ver este video https://www.youtube.com/watch?v=Y_fNXEu0tA</p>
---	--

¡APLICO LO QUE APRENDÍ!

EXERCISE ACTIVITIES

1. LOOK AT THE WEATHER TODAY AND ANSWER THE QUESTION. THEN DRAW. (OBSERVO EL CLIMA DE HOY Y RESPONDO LA PREGUNTA. ENTONCES DIBUJO)

WHAT'S THE WEATHER LIKE TODAY?	THE WEATHER




2. ANSWER THE QUESTION AND THEN DRAW YOURSELF. (RESPONDA LA PREGUNTA Y LUEGO ME DIBUJO)

What are you wearing today?	Draw yourself (dibujate)




3. LOOK AT OUTSIDE MY HOUSE AND ANSWER THE QUESTIONS ABOUT THE WEATHER (OBSERVO FUERA DE MI CASA Y RESPONDO LAS PREGUNTAS)

a. How is the weather today? _____	b. Is it hot outside? _____	c. Is it cold outside? _____.
d. Is it rainy outside? _____	e. Is it snowy outside? _____	f. Is it sunny outside? _____
g. Is it windy outside? _____	h. Is it cloudy outside? _____	i. _____ _____

4. LOOK AT THE PICTURE AND CHOOSE THE APPROPRIATE CLOTHES AND COMPLETE. THEN COLOR. (MIRA LAS SIGUIENTES IMÁGENES Y PIENSO QUE ROPA APROPIADA DEBERÍA LLEVAR PARA COMPLETAR LAS RESPUESTAS, EN INGLÉS). COLOREO.

<p>It's <u>sunny</u> outside.</p> <p>I'm wearing a _____</p> 	<p>It's _____ outside I'm wearing a _____</p>
<p>It's _____ outside.</p> <p>I'm wearing a _____ and a _____.</p> 	<p>It's _____ outside.</p> <p>I'm wearing a _____ and a _____.</p> 

5. LOOK AT AND COMPLETE (OBSERVO LAS IMÁGENES Y COMPLETO EL SIGUIENTE CUADRO, DE ACUERDO AL TEMA DEL CUAL ESTAMOS TRATANDO).

	<p>Is it windy? (_____)</p> <p>Affirmative: _____</p> <p>Negative: _____</p>
	<p>Write Affirmative sentence. (Escribo la oración afirmativa)</p> <p>_____</p>
	<p>Write Affirmative sentence. (Escribo la oración afirmativa)</p> <p>_____</p>

“THE WEATHER IS VERY CHANGEABLE, TAKE CARE”