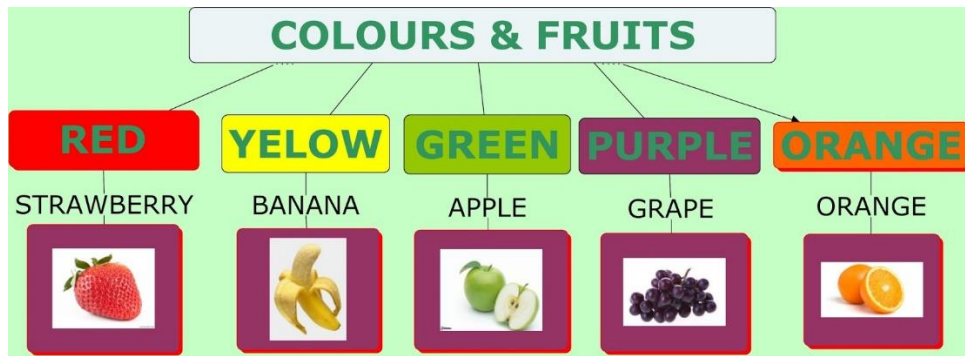


	INSTITUCIÓN EDUCATIVA VILLA FLORA	CÓDIGO: ED-F-27	VERSIÓN 3
	PLAN DE APOYO	FECHA: 18-09-2020	
Área y/o Asignatura: INGLÉS	Grado: 1°	Periodo: P3	
Docente (s): Mary Luz Mesa – Silvia Vanegas			
Nombre y apellidos del estudiante:			
INDICADOR(ES) DE DESEMPEÑO:			
Conceptual reconoce las frutas y sus colores			
Conceptual reconoce el vocabulario relacionado con mascotas y juguetes.			
Conceptual identifica los números del 1 al 10.			
Procedimental recuerda, nombra y escribe los números del 1 al 10 de manera correcta.			
Procedimental relaciona algunas frutas y sus colores.			
Procedimental nombra sus juguetes y los asocia con la imagen adecuada.			
Actitudinal se sensibiliza ante la importancia del inglés.			
Actitudinal se interesa por los temas trabajados en clase.			
Actitudinal participa activamente en la clase.			
FECHA DE PRESENTACIÓN	ACTIVIDAD A REALIZAR		
Noviembre 18 de 2024	Presenta los 6 puntos del taller resueltos en forma consecutiva y completa		
Noviembre 18 al 22 de 2024	Sustenta el taller del plan de apoyo en forma oral y escrita		
OBSERVACIONES:			
<ul style="list-style-type: none"> <li>Realiza las actividades que se te indican en cada numeral, teniendo en cuenta la buena presentación, ortografía, letra legible.</li> <li>Las actividades serán evaluadas en forma escrita</li> <li>Recuerde presentar las actividades del plan de apoyo en las fechas programadas y firmar asistencia en el formato del docente.</li> <li>Tener en cuenta que la nota máxima del plan de apoyo es 3.9 de acuerdo los numerales 7.2.1 y 7.2.2 del SIEE</li> <li>Las 6 Actividades a realizar del taller tienen un porcentaje del 30%.</li> <li>Las actividades que se evaluarán en clase tienen un valor de 70%.</li> </ul>			


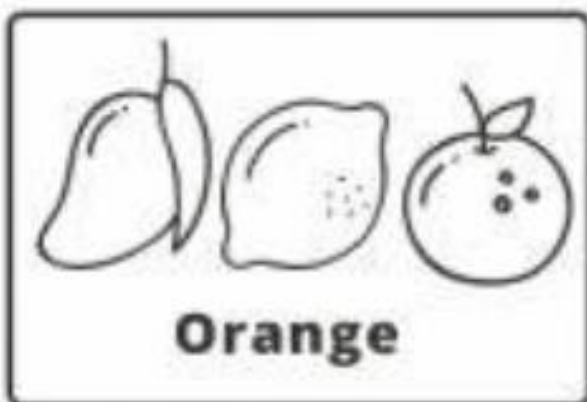


Nombre del estudiante: \_\_\_\_\_



1. Colorea la fruta correcta y practica la pronunciación y escritura de estas en inglés



[www.edufichas.com](http://www.edufichas.com)



2. Colorea las frutas, según el color que te solicitan. Practica la pronunciación y escritura de los colores en inglés.



Red



Orange



Yellow



Green



Blue



Purple



Pink



Brown

<https://4.bp.blogspot.com/-nwyCS5Mprsk/V3d4-ykLIZI/AAAAAAAAAKU/CNae2fc9ugkpYJ1-q9G-XyTTo2k84fyTgCLcB/s1600/COLOURS%2B%2526%2BFRUITS.jpg>

3. Dibuja en cada cartel el juguete que corresponde a cada niño y en la línea responde el nombre en inglés de cada juguete



ball bike car doll guitar scooter

1  I've got a car.

2  I've got a \_\_\_\_\_.

3  I've got a \_\_\_\_\_.

4  I've got a \_\_\_\_\_.

5  I've got a \_\_\_\_\_.

6  I've got a \_\_\_\_\_.

4. Con una línea une cada mascota con su nombre en inglés, y en las líneas como la muestra escríbelos en inglés y español

English Spanish

dog



cat

**gato**

panda



cat



zebra



frog



ant



hippo



duck



<https://www.abcfichas.com/wp-content/uploads/2021/05/Vocabulario-de-Los-Animales-en-Ingles.jpg>


5. Recorta los números y los pegas en el nombre correcto

one

two

three

four



five

six



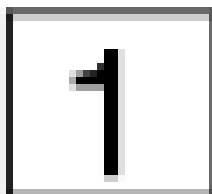

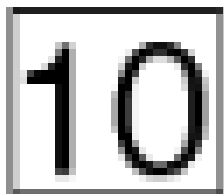




seven

eight



nine

ten



6. Une cada nombre con su número

English

Spanish

2  
6  
5  
3  
7  
1  
8  
9  
4

SIX

\_\_\_\_\_

NINE

\_\_\_\_\_

TWO

\_\_\_\_\_

THREE

\_\_\_\_\_

ONE

\_\_\_\_\_

SEVEN

\_\_\_\_\_

FOUR

\_\_\_\_\_

FIVE

\_\_\_\_\_

EIGHT

\_\_\_\_\_