



INSTITUCIÓN EDUCATIVA VILLA FLORA

CÓDIGO:
ED-F-30

VERSIÓN
2

Taller 1

FECHA:
23-02-2019

Marque el tipo de taller: Complementario _____ Permiso _____ Desescolarización X Otro _____

Asignatura: Educación física Grado: 3 Fecha: 18/03/2020

Docente:

Erica Maria Rúa Marín

Nombre y Apellidos de estudiante:

Propósito (indicador de desempeño):

Reconoce los diferentes segmentos corporales en situaciones de juego.

Pautas para realizar el taller.

El taller debe realizarse en el cuaderno de Educación física con letra del estudiante clara y legible.

Describir ítems de evaluación del taller para el estudiante:

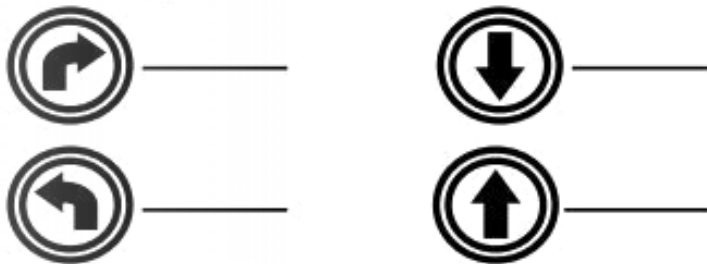
Se tendrá en cuenta letra clara, ortografía y orden en el desarrollo del taller.

ACTIVIDADES:

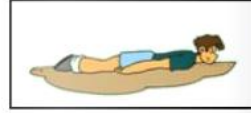
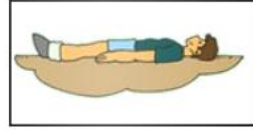
1. Señala en un círculo las actividades que se realizan con las extremidades superiores.



2. Escribe al frente de las figuras a donde señalan las flechas.



3. Muchas son las posturas que el cuerpo puede realizar, te invito a observar las siguientes imágenes y escribir el nombre de cada una de estas posturas.



4. Observa el siguiente abecedario de símbolos y descubre la frase oculta.

A =	C =	E =	I =	L =	M =
N =	O =	P =	R =	S =	T =
U =	V =	Y =			

Descubre el mensaje escondido

Escribe el mensaje encontrado:



INSTITUCIÓN EDUCATIVA VILLA FLORA

CÓDIGO:
ED-F-30

VERSIÓN 2

Taller 2

FECHA:
23-02-2019

Marque el tipo de taller: Complementario _____ Permiso _____ Desescolarización X Otro _____

Asignatura: Educación física Grado: 3 Fecha: 18/03/2.020

Docente:

Erica Maria Rúa Marín

Nombre y Apellidos de estudiante:

Propósito (indicador de desempeño):

Reconoce los cambios fisiológicos presentados en la realización de juegos y actividad física y en las partes del cuerpo que logra identificarlos.

Pautas para la realización del taller:

El taller debe realizarse en el cuaderno de Educación física con letra del estudiante clara y legible.


Describir ítems de evaluación del taller para el estudiante:

Se tendrá en cuenta letra clara, ortografía y orden en el desarrollo del taller.

ACTIVIDADES:

1. Observa la imagen y completa:

¿Qué acción está realizando?



Un _____ hacia _____

2. Escribe y representa 2 normas que se deben practicar en clase de educación física.

3. A partir de la siguiente imagen escribe una oración relacionada con el deporte y sus reglas.



4 . Resuelve la sopa de letras.

SOPA DE LETRAS ACTIVIDAD FISICA

R	N	R	T	R	O	T	A	R	O	I	E	I
B	R	R	A	N	O	C	S	I	O	L	O	M
C	A	A	R	E	T	R	C	C	A	R	O	
A	D	E	N	R	S	B	L	S	A	N	E	O
M	L	A	U	O	I	N	R	A	C	Z	R	I
I	T	R	R	L	I	G	A	A	O	A	R	V
N	M	T	I	A	C	C	A	O	L	R	O	R
A	M	U	O	C	T	A	P	R	E	D	C	R
R	Q	C	A	A	D	L	O	E	G	I	I	R
E	R	R	N	S	A	L	A	O	C	A	A	A
C	A	C	O	L	G	A	R	S	E	E	A	D
S	D	R	N	C	R	R	U	A	S	D	R	E
C	O	L	R	A	E	T	A	G	E	G	E	E

Palabras a buscar:

- SALTAR CORRER CAMINAR
- TROTAR GATEAR EQUILIBRIO
- GIRAR COLGARSE LANZAR
- RECEPCIONAR