

	INSTITUCIÓN EDUCATIVA VILLA FLORA	CÓDIGO: ED-F-35	VERSIÓN 2
	Taller - Guía	FECHA: 25-06-2020	

Marque el tipo de taller: Complementario ___ Permiso ___ Desescolarización ___ Otro: Trabajo en casa
 Asignatura(s): Sociales, Tecnología, Ética y Artística Grado: 3°
 Fecha: Semanas 9, 10, 11, 12 P2

Docente: Erica Rúa - Rubiela Silva

Nombre y Apellidos de estudiante: _____

Propósito (indicador de desempeño):

Artística: Experimenta momentos de contemplación que le permiten acercarse a la interpretación de lenguajes cotidianos y artísticos.

Sociales: Reconoce las estaciones del año y sus características.

Tecnología. Identifica los instrumentos para medir el tiempo creados a lo largo de la historia.

Ética y Valores: Reconoce la importancia de organizar su tiempo de forma efectiva.

Pautas para la realización del taller:

Desarrollar el taller en el cuaderno de Sociales con letra del estudiante, después de solucionar el taller tomar foto y subir a la plataforma Edmodo en la asignación correspondiente, los estudiantes que no puedan en forma virtual deben realizarlo en hojas, con tinta oscura y entregarlo en la secretaría de la institución.

Puedes recortar y pegar las partes del taller que se puedan utilizar y ponerlas en orden en el cuaderno asignado para cada materia.

Describir ítems de evaluación del taller para el estudiante:

Se evalúa el taller teniendo en cuenta: letra clara y legible, buena ortografía, coloreado de las imágenes o dibujos y orden en el desarrollo de este.

ACTIVIDADES:

Exploración

1. Sabías que:

Las Técnica de Escultura es el arte de crear o esculpir figuras con diferentes tipos de materiales, al mismo tiempo dar una obra a los espectadores.

Tipos de Escultura

Existen diversos procedimientos cada artista desarrolla sus propias técnicas, por ejemplo:

El tallado es crear una escultura en madera, mármol y especialmente en piedra.

El fundir: consiste en derretir un material de la misma manera para darle forma a la figura.

El ensamblado: es cuando se unen varias piezas

El modelado: es la creación de una escultura

Adición: es una escultura trabajada a partir de la suma de materiales.

Sustracción: es cuando se le quita parte del material.

2. Lee con atención el siguiente texto:

Las estaciones del año en el Planeta Tierra

Durante la órbita de la Tierra sobre su eje inclinado alrededor del Sol se producen cuatro posiciones principales que dan lugar a cuatro períodos distintos a lo largo del año. Estos períodos también son conocidos como las estaciones de primavera, verano, otoño e invierno. Cada estación del año tiene unas características propias con respecto a la temperatura, las precipitaciones la luz solar entre otras características.

Las estaciones del año no son exactamente iguales en todos los lugares del planeta Tierra.

Primavera: En esta estación del año, los días comienzan a ser más largos que las noches. Es un periodo de transición entre el invierno y el verano.

En la primavera las temperaturas son más cálidas que durante el invierno. Se caracteriza porque comienzan a florecer las plantas y salen a la luz muchas de las crías de diversos animales.

Verano: Se caracteriza por sus altas temperaturas y tener días más largos que las noches. Además, es el periodo vacacional de los estudiantes y de muchas familias. Generalmente es temporada de fiestas y celebraciones.

Otoño: En esta temporada, las temperaturas comienzan a descender y los días son más frescos, lluviosos y con mucho viento. Se caracteriza por el color naranja y rojizo de las hojas de los árboles, que empiezan a caer.

Invierno: Se caracteriza por tener días cortos y noches más largas. Las temperaturas descienden y pueden ocurrir nevadas.

En Colombia al igual que en varios de los países que tenemos vecinos, no existen las 4 estaciones, es por esto que queremos contarte el por qué.

El principal motivo por el cual no existen las 4 estaciones en Colombia es debido a su cercanía al trópico y a la línea ecuatorial (línea por la cual se divide el planeta tierra de norte a sur), esto quiere decir que nuestra ubicación geográfica influye en que tengamos un clima tropical, gracias a esto, nuestra temperatura es estable la mayor parte del año, lo que ocasiona que no hayan cambios abruptos de temperatura de forma regular, como lo hacen los países que están más alejados de la línea ecuatorial.

En cambio, Colombia maneja un clima de 2 “estaciones” durante todo el año, época lluviosa y época de verano, en los cuales los cambios que se presentan son las grandes precipitaciones que se presentan durante cierta temporada del año.

3. Responde las siguientes preguntas:

- a. ¿En Colombia existen las 4 estaciones del año?
- b. ¿Cuáles estaciones existen en Colombia?
- c. ¿En estos momentos en el lugar donde vives estás experimentando alguna de las estaciones del año? ¿Cuál?

4. Lee atentamente:

El tiempo, su medición e importancia.


Las formas e instrumentos para medir el tiempo son de uso muy antiguo, y todas ellas se basan en la medición del movimiento, del cambio material de un objeto a través del tiempo, que es lo que puede medirse. En un principio, se comenzaron a medir los movimientos de los astros, especialmente el movimiento aparente del Sol, dando lugar al tiempo solar aparente. El desarrollo de la astronomía hizo que, de manera paulatina, se fueron creando diversos instrumentos, tales como los relojes de sol, las clepsidras o los relojes de arena y los cronómetros. Posteriormente, la determinación de la medida del tiempo se fue perfeccionando hasta llegar al reloj atómico y digitales.

Es importante conocer el valor del tiempo, puesto que el tiempo es vida. Por ello no debemos malgastar nuestro tiempo en cosas que no sean de beneficio para uno mismo, para nuestra familia, para la sociedad o para la humanidad en general.

Estructuración:

5. Resuelve las siguientes preguntas.

- ¿Qué instrumentos se utilizaban para medir el tiempo anteriormente?
- ¿Qué instrumentos se utilizan para medir el tiempo actualmente?
- Colorea todo aquello que utilizamos para medir el tiempo.



Recuerda que:

El tiempo es un recurso muy importante para cualquier persona sea cual sea la tarea que realice. Es necesario que entendamos que el tiempo es un recurso único, que se debe apreciar y valorar como tal, ya que no se ahorra, pasa, no se retrocede y además imposible recuperar.

Se debe crear un plan de utilización del tiempo lo más realista posible, es decir tiene que ser diseñado acorde a las actividades y necesidades personales; donde se explique la claramente la utilización del tiempo.

- ¿Crees que es importante organizar un horario que incluya las responsabilidades de cada día? ¿por qué?
- Lee analiza y explica la siguiente frase:



6. Escribe algunos países en los que dan las cuatro estaciones del año.

7. Busca y colorea las palabras en la sopa de letras.


Y O K D L L C M P T C F T X
 T T S B T Q N B T Y S H B N
 H V G H F S G W V E P V C A
 V S O M B R E R O B K N Y R
 F J Y A L L I R B M O S U E
 U Q G L E Y T M X Ñ N O X V
 R S M R O I D L O N N G A A
 V U T G N E O T W R G Q Y M
 F Q I U A J O Q E N P B B I
 J P X A R I Q I R D L J B R
 B B R N E R V H O J A S X P
 B Y F T V N R D K T Y E Q P
 P P C E I R L I B X A Q Y H
 E G Y S I K S E R O L F M S

1. PRIMAVERA
2. SOMBRILLA
3. INVIERNO
4. SOMBRERO
5. GUAJES
6. VERANO
7. FLORES
8. OTOÑO
9. HOJAS
10. PLAYA

8. Observa y luego responde con qué material están diseñadas las siguientes esculturas

La **escultura** es el arte de crear o esculpir figuras con diferentes tipos de materiales como piedra, madera, barro, arena, etc.



	<p>Material:</p>
---	------------------

	Material
	Material

Transferencia.

9. Realiza un dibujo que represente cada una de las estaciones del año.

LA PRIMAVERA	EL VERANO	EL OTOÑO	EL INVIERNO
--------------	-----------	----------	-------------


Escribe cuál es tu estación de año favorita. ¿por qué?

10. Completa la siguiente tabla comprometiéndote a organizar tu tiempo para realizar las diferentes actividades diarias, recuerda incluir responsabilidades escolares, actividades familiares y personales.

Semana: _	Fecha: _____		Hora de inicio:	6:00 a.m	Hora final	10: 00 p.m	
Hora	Lunes	Martes	Miércoles	Jueves	Viernes	Sábado	Domingo
6:00							
7:00							

8:00							
9:00							
10:00							
11:00							
12:00							
13:00							
14:00							
15:00							
15:30							
16:00							
17:00							
18:00							
19:00							
20:00							
21:00							
22:00							

11. Observa la siguiente imagen, sobre cartulina o cartón realiza la escultura con plastilina. Puedes utilizar los colores que quieras.



12. ¿Qué otros materiales puedes utilizar para realizar esculturas?