	<b>INSTITUCIÓN EDUCATIVA VILLA FLORA</b>	<b>CÓDIGO:</b> ED-F-30	<b>VERSIÓN</b> 2
	<b>Taller</b>	<b>FECHA:</b> 23-02-2019	

Marque el tipo de taller: Complementario \_\_\_\_\_ Permiso \_\_\_\_\_ Desescolarización X Otro \_\_\_\_\_  
 Asignatura: Sociales, Ética y Religión \_\_\_\_\_ Grado: 1° \_\_\_\_\_ Fecha: Semana 1 y 2 P2

Docente: MARTHA CANO y ROSMIRA ZAPATA  
 Nombre y Apellidos de estudiante:

**Propósito (indicador de desempeño):**

Sociales: CONCEPTUAL Reconoce y nombra ordenadamente los días de la semana y los meses del año, utilizándolos adecuadamente en las actividades cotidianas.

Ética: CONCEPTUAL Define aquellos valores que le permiten fortalecer una sana convivencia en la comunidad y en el medio ambiente.

Religión: ACTITUDINAL Manifiesta interés sobre la importancia del cuidado de los seres vivos.

**Pautas para la realización del taller:** Desarrollar el taller en el cuaderno de unidades integradas. No es necesario imprimir, ya que puedes dibujar las imágenes en el cuaderno.

Después de solucionar el taller los estudiantes que están registrados en la página edmodo tomar foto y subir a la plataforma en la asignación correspondiente.

Los estudiantes que no están registrados deben realizarlo en hojas para entregarlo en la secretaria de la institución.

**Describir ítems de evaluación del taller para el estudiante:** Se evalúa el taller teniendo en cuenta: letra del estudiante clara y legible, buena ortografía y orden en el desarrollo del mismo.

**ACTIVIDADES:**

**Exploración**

1. Observa los siguientes videos.  
[https://www.youtube.com/results?search\\_query=origen+de+los+dias+de+la+semana+](https://www.youtube.com/results?search_query=origen+de+los+dias+de+la+semana+) origen días de la semana.

2. Lee el texto

La semana es el período de tiempo estándar utilizado para los ciclos de días de trabajo y de descanso en la mayoría de las partes del mundo.


¿Qué es un calendario?

Un **calendario** es un sistema que permite medir y graficar el paso del tiempo. El calendario se divide en años, meses, semanas y días

Beneficios del calendario con los niños y niñas: Aprender los conceptos de ayer, hoy y mañana. Decidir y apuntar cuáles son los eventos y citas importantes.

Con el transcurrir del tiempo debemos cada día aprender y practicar los siguientes valores en casa, pídele a tu cuidador que te los lea, el respeto, la solidaridad, la tolerancia conmigo y con mi entorno, en estos tiempos y en todo momento.

3. Observa las imágenes y relaciónalas con los números 2, 3 4, 5 según las recomendaciones a practicar que están debajo de ellas.

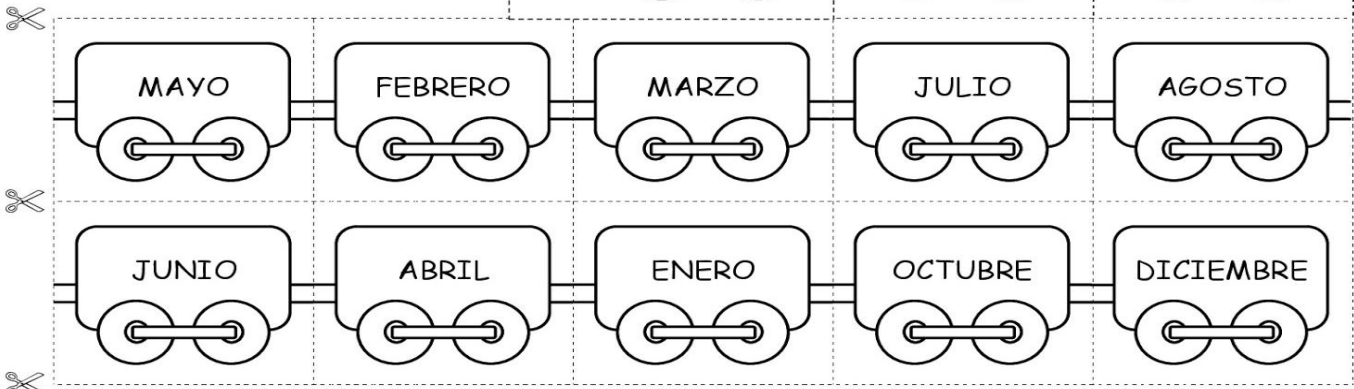
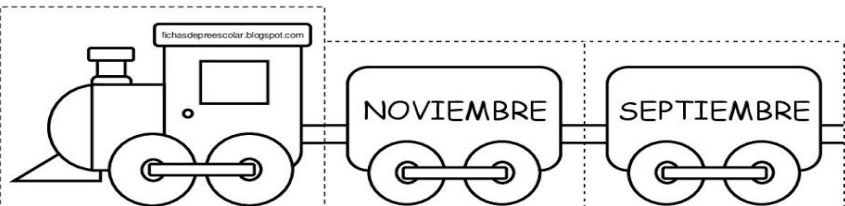


- 1 Apago la luz cuando no se requiere usarla
- 2 Cuido el medio ambiente es para mí beneficio y el de los demás.
- 3 Respeto a las personas y acepto sus diferencias.
- 4 Cierro el grifo del agua cuando no la requiero.

### Estructuración

## EL TREN DE LOS MESES

4. Dibuja la locomotora con los vagones en el orden correspondiente.



<https://fichasdepreescolar.blogspot.com>

Patricia Sainz Romay Licencia de CreativeCommons Atribución-NoComercial-CompartirIgual.  
Cuidemos la naturaleza, somos parte de ella: imprimamos y/o fotocopemos esta actividad en hojas para reutilizar.

5. Ordena los días de la semana empezando por el lunes. Después pinta de amarillo los días que no vas al colegio.

Jueves	1	
Sábado	2	
Viernes	3	
Lunes	4	
Domingo	5	
Miércoles	6	
Martes	7	

FICHA: 03-05-02-002

© Grupo Gesformedia S.L.

 mundoprimeria.com

6. Dibuja y colorea la cartelera de valores y medio ambiente



7. Escribe el nombre de los 7 días de la semana.
8. Recorta y pega un calendario del año 2020
9. Escribe la fecha de tu cumpleaños.
10. Realiza una mini cartelera con dos valores que practicas frecuentemente.

### Transferencia

11. Realiza en tu cuaderno un horario de las actividades que realizas en casa, cada día de la semana.
12. Escribe las actividades que haces en estos tres momentos del día: Mañana, Tarde, Noche:
13. Si tienes mascota o la tuvieras, escribe cuáles son los cuidados que debes darle para su bienestar

CIBERGRAFIA: <https://www.alaya.es/2018/11/07/el-calendario-como-herramienta-educativa/>