



# INSTITUCIÓN EDUCATIVA VILLA FLORA

CÓDIGO:  
ED-F-30

VERSIÓN  
2

## Taller

FECHA:  
23-02-2019

Marque el tipo de taller: Complementario \_\_\_\_\_ Permiso \_\_\_\_\_ Desescolarización X Otro \_\_\_\_\_  
Asignatura: Inglés y Educación física Grado: 2° Fecha: Semanas 5-6-7-8 P2

Docente: Blanca Arroyave y Diana Rivas  
Nombre y Apellidos de estudiante

### Propósito (indicador de desempeño):

Inglés: Utiliza las expresiones básicas relacionadas con los días de la semana.

Educación física: Respeta el desempeño en el juego de sus compañeros y familiares.

Pautas para la realización del taller: Realiza en el cuaderno de inglés solo las actividades que se te indican en cada numeral, teniendo en cuenta la buena ortografía, letra legible y con buena estética. Una vez lo tengas resuelto, le tomas foto o lo escaneas para montarlo en la asignación correspondiente de inglés, en la plataforma Edmodo. Si no tienes la forma de subirlo a la plataforma, lo llevan resuelto en hojas de bloc, a la secretaría del colegio

**Describir ítems de evaluación del taller para el estudiante:** Las actividades realizadas tendrán una nota del 100%. La nota que se te asigne de este taller será la misma para inglés y Educación Física.

### ACTIVIDADES:

Exploración

1-Lee, copia y aprende los días de la semana en inglés





Español	Inglés
1. <b>Lunes</b>	1. <b>Monday</b>
2. <b>Martes</b>	2. <b>Tuesday</b>
3. <b>Miércoles</b>	3. <b>Wednesday</b>
4. <b>Jueves</b>	4. <b>Thursday</b>
5. <b>Viernes</b>	5. <b>Friday</b>
6. <b>Sábado</b>	6. <b>Saturday</b>
7. <b>Domingo</b>	7. <b>Sunday</b>


2-En el cuaderno de inglés, escribe las siguientes adivinanzas y responde qué día de la semana es, en inglés, abajo aparecen las respuestas; ubicada cada una en la línea correspondiente.

- a- ¿Cuál es el día más largo de la semana? \_\_\_\_\_  
b- Como te cases o te embarques en este día fatal, todo te saldrá mal \_\_\_\_\_  
b- ¿Qué día será, que entre el sábado y el lunes está? \_\_\_\_\_  
Respuestas (domingo, miércoles, martes)

Estructuración:

3-En el siguiente cuadro, aparecen algunos niños realizando diferentes actividades en cada uno de los días de la semana, no tienes que hacer los dibujos, solo copia las preguntas que están en la parte de abajo:

Monday	Tuesday	Wednesday	Thursday
			
estudiar matemáticas	escribir	excursionista	oficios en casa

Friday	Saturday	Sunday
		
hacer ejercicios	saltar la cuerda	jugar con arena

- a- El día de estudiar matemáticas es \_\_\_\_\_
- b- El día en que hago ejercicio es \_\_\_\_\_
- c- El día en que ayudo en casa a limpiar \_\_\_\_\_
- d- Hago castillos de arena el \_\_\_\_\_
- e- Salto a la cuerda el \_\_\_\_\_

Transferencia:

4-Realiza este cuadro en una hoja de cuaderno o block y escribe la actividad que vas a realizar diariamente ejemplo: monday: ver película, tuesday: jugar parqués, wednesday: hacer un oficio, thursday: hacer ejercicios, leer, practicar operaciones, colorear etc, lo que tú quieras y pégala en un lugar visible para que escribas lo que realizaste ese día.

AGENDA SEMANAL							
DIAS DE LA SEMANA	Monday	Tuesday	Wednesday	Thursday	Friday	Saturday	Sunday
ACTIVIDADES							

5-Utiliza las palmas de la mano, los pies para pronunciar en español e inglés los días de la semana, separándolas por sílabas.