	<b>INSTITUCIÓN EDUCATIVA VILLA FLORA</b>	<b>CÓDIGO:</b> ED-F-35	<b>VERSIÓN</b> 2
	<b>Taller - Guía</b>	<b>FECHA:</b> 25-06-2020	

Marque el tipo de taller: Complementario \_\_\_ Permiso \_\_\_ Desescolarización \_\_\_ Otro: Trabajo en casa  
 Asignatura(s): español e inglés Grado: 2° Fecha: Semanas 1,2,3 y 4-3 P

Docente: Diana Silva y Blanca Arroyave.  
 Nombre y Apellidos de estudiante:

**Propósito (indicador de desempeño):**

- 1-Reconoce el orden lógico de los eventos en una narración (español)
- 2- Identifica sus habilidades en inglés (inglés)

**Pautas para la realización del taller:**

Realiza en el cuaderno de español solo las actividades que se te indican en cada numeral, teniendo en cuenta la buena ortografía, letra legible y con buena estética. La nota que se te asigne de este taller será la misma para español-inglés.

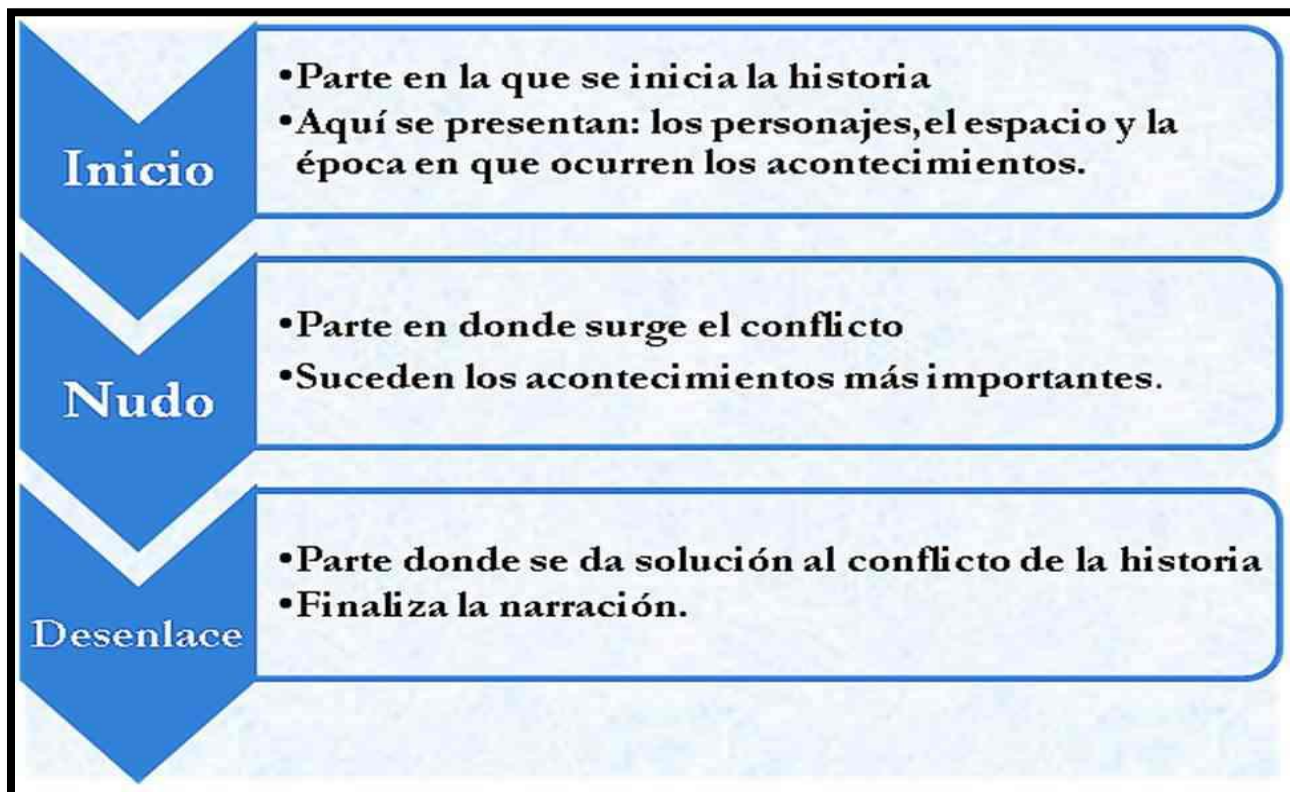
**Describir ítems de evaluación del taller para el estudiante:**

Las actividades realizadas por medio virtual tendrán una nota del 100%.

**ACTIVIDADES:**

Exploración

1-Lee el siguiente texto sobre las partes del cuento. (no copiarlo)



## Estructuración

2. Lee el siguiente cuento: “**Las 3 mariposas**” (no copiarlo)

Había una vez tres lindas mariposas que revoloteaban alegres en un hermoso jardín cubierto de hermosas flores, donde un gato se paseaba silencioso






De pronto la más pequeña quedo atrapada entre unos rosales; al verla sus compañeras trataron de ayudarla, momento que aprovecho el gato para atraparlas, pero ellas volaron dejando a su compañerita a merced del gato que desesperada le decía ¡no me hagas daño! y el gato sin escucharla trataba de agarrarla sin importarle los pinchazos que se daba, mientras ella seguía luchando por safarse de los rosales donde se encontraba atrapada.

Después de mucho la mariposilla logro salir de donde había caído reuniéndose con sus compañeritas que al verla se pusieron muy felices y contentas diciéndose entre ellas – debemos tener mas cuidado.

3-Las siguientes 3 imágenes están en desorden, tú debes ordenarlas de 1 a 3, según el orden del cuento las 3 mariposas.(como empieza, como sigue y como termina)



4-Aprendamos algunas palabras en inglés de nuestras habilidades:

 <p>Dibujar- <b>to draw</b></p>	 <p>Pintar- <b>paint</b></p>	 <p>escribir- <b>write</b></p>	 <p>Cantar- <b>sing</b></p>	 <p>Hablar- <b>talk</b></p>
---	--	--	--	---

Transferencia

5-En el siguiente cuadro draw and paint a butterfly and describe what it is like(estos quiere decir: dibuja y pinta una mariposa y describe como es)

